

REPORT

Prehľad o pohybe agendy obchodného registra

Obsah: Prehľad o pohybe agendy obchodného registra

Periodicita: mesačná

Zdroj dát: V (MS SR) 8-12

Spracoval: Analytické centrum MS SR

Sledované obdobie: 01/2018 - 12/2018

Dáta vygenerované: 15.2.2019 9:23

Reporty sú výsledkom rámcového projektu Analytického centra MS SR, jedným z cieľov ktorého bola elektronizácia zberu štatistických údajov prostredníctvom Aplikácie pre zber údajov („AZU“). Zverejňované prehľady sú v pilotnej fáze a postupne budú vizuálne a obsahovo dopracované. Prípadné požiadavky súvisiace s obsahom nám prosím adresujte prostredníctvom mailovej adresy ac.reporting@justice.sk.

Vysvetlivky

Vec	prípád registrovaný na súde.
Obeh	ročný cyklus vecí na súde od času ich doručenia (nápad) až po vybavenie (nadobudnutie právoplatnosti rozhodnutia) resp. nevybavenie ku koncu sledovaného obdobia (kalendárny rok).
Nápad	počet došlých vecí na súd v sledovanom období
Rozhodnuté	počet rozhodnutých vecí v sledovanom období. Rozhodnutou vecou sa rozumie vec, o ktorej súd rozhodol (bolo vynesené rozhodnutie vo veci samej alebo sa rozhodlo o vybavení veci iným spôsobom), bez ohľadu na to, či sa rozhodnutie k poslednému dňu vykazovaného obdobia stalo právoplatným.
Vybavené	počet vybavených vecí v sledovanom období. Vybavenou vecou sa rozumie každá vec, ktorej rozhodnutie nadobudlo právoplatnosť.
Nevybavené	celkový počet zostávajúcich vecí ku koncu sledovaného obdobia, ktoré ešte neboli vybavené. (Množina vecí nerozhodnutých alebo rozhodnutých, ktoré ešte nenadobudli právoplatnosť.)

Registre OR

Registre	sledované súdne registre podľa 543/2005 Z. z. (Vyhláška Ministerstva spravodlivosti Slovenskej republiky o Spravovacom a kancelárskom poriadku pre okresné sudy, krajské sudy, Špecializovaný trestný súd a vojenské sudy)
Re	zapisujú sa návrhy na zápis údajov do obchodného registra, návrhy na zápis zmeny zapísaných údajov do obchodného registra, návrhy na výmaz zapísaných údajov z obchodného registra
Nre	zapisujú sa námietky proti odmietnutiu vykonania zápisu
Nsre	zapisujú sa tie námietky proti odmietnutiu vykonania zápisu z registra „Nre“, ktorým nebolo vyhovené
Exre	zapisujú sa návrhy a podnety na začatie konania o zosúladení stavu zápisov v obchodnom registri so skutočným stavom
Vym	zapisujú sa právoplatné rozhodnutia súdov, na základe ktorých súd vykonáva výmaz spoločnosti z obchodného registra
Pok	zapisujú sa podnety, ktoré odôvodňujú postup v zmysle § 11 zákona č. 530/2003 Z. z. o obchodnom registri v platnom znení (ukladanie pokút) znení (ukladanie pokút)
Zpz	register pre veci, ktoré napadli od 1. 1. 2004 do 31. 1. 2004

Vysvetlivky

Oddiely registrovej knihy

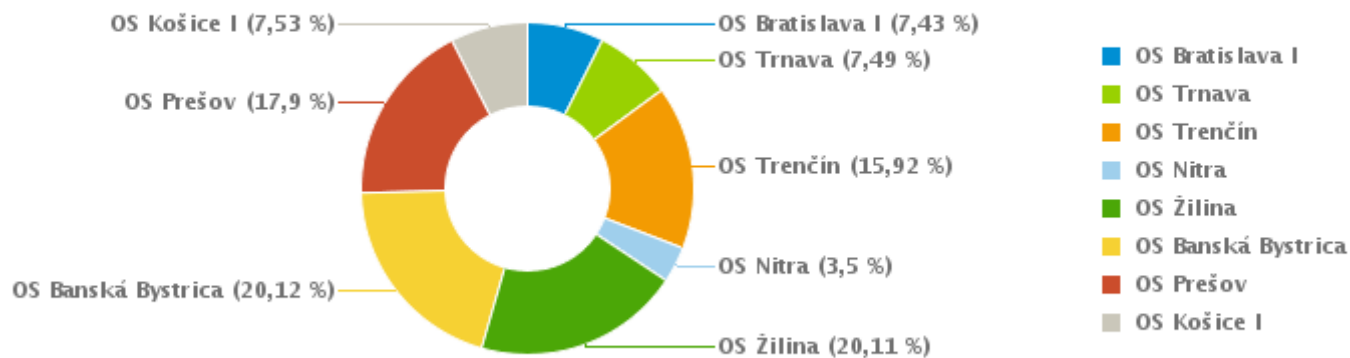
Po	Spoločný podnik
Pš	Štátny podnik (zakladateľ ministerstvo)
Sa	Akciová spoločnosť; Hospodársky podnik spoločenskej organizácie
S.r.o	Spoločnosť s ručením obmedzeným; Záujmové združenie
Sr	Verejná obchodná spoločnosť; Združený podnik; Komanditná spoločnosť
Pn	Národný podnik
Firm	Podnikateľ
Nv	Národný výbor (Obecný podnik)
Dr	JRD (od roku 1994 družstvá spolu); Prevádzkárň pri NV

Prehľad o pohybe agendy obchodného registra

Stav obchodného registra podľa oddielov registrovej knihy	Oddiel registrovej knihy (skratka)											
	Dr	Firm.	Nv	Pn	Po	Pš	Pšn	Sa	Sja	Sr	S.r.o.	Spolu
Stav k 1.1.	2 510	9 518	28	1	5 690	280	440	7 364	54	2 445	247 479	275 809
Počet subjektov - pribudlo SR	87	62	0	0	2 533	1	0	225	65	81	18 943	21 997
Počet subjektov - ubudlo SR	56	174	0	0	274	7	49	213	0	106	4 204	5 083
Stav k poslednému dňu vykazovacieho obdobia	2 541	9 406	28	1	7 949	274	391	7 376	119	2 420	262 218	292 723

Registrový súd	OS Bratislava I	OS Trnava	OS Trenčín	OS Nitra	OS Žilina	OS Banská Bystrica	OS Prešov	OS Košice I	SR
Počet elektronických podaní	27 086	27 279	58 038	12 738	73 308	73 320	65 230	27 447	364 446
Počet výpisov, úradných odpisov, potvrdení a ostatných podaní	43 859	33 691	9 045	9 703	75 715	72 920	67 003	29 463	341 399

Elektronické podanie



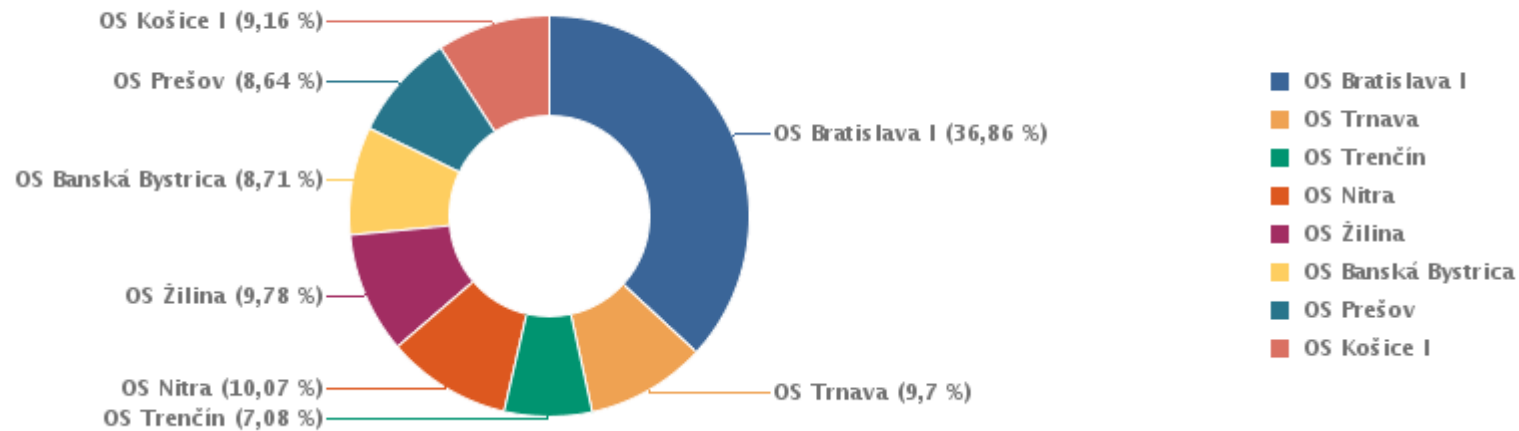
Prehľad o pohybe agendy obchodného registra

Obeh agendy	Exre	Nre	Nsre	Re	Vym	Zpz	Všetky agendy
Nevybavené k 1.1.	6 099	439	41	2 412	345	10	9 346
Nápad	6 851	12 855	1 536	85 750	3 269	0	110 261
v tom prvozápisy	19	3 752	343	23 492	0	0	27 606
v tom zmeny	6 736	8 273	945	59 768	0	0	75 722
v tom výmazy	96	830	248	2 490	3 269	0	6 933
Vybavené	8 520	12 910	1 545	85 681	3 196	2	111 854
v tom prvozápisy	9	3 284	281	21 375	0	0	24 949
v tom zmeny	3 813	7 248	650	54 653	0	0	66 364
v tom výmazy	231	701	160	2 321	3 157	0	6 570
v tom skončené inak	4 467	1 677	454	7 332	39	2	13 971
Nevybavené k poslednému dňu vykazovacieho obdobia	4 430	384	32	2 481	418	8	7 753
Počet nevybavených - do 2 dní	2 368	186	8	1 664	157	6	4 389
Počet nevybavených - nad 2 dni	2 062	180	23	12	261	2	2 540
Počet nevybavených - do 15 dní, ak bola predĺžená lehota	0	18	1	766	0	0	785
Počet nevybavených - nad 15 dní, ak bola predĺžená lehota	0	0	0	39	0	0	39

Prehľad o pohybe agendy obchodného registra

Stav obchodného registra podľa registrových súdov	OS Bratislava I	OS Trnava	OS Trenčín	OS Nitra	OS Žilina	OS Banská Bystrica	OS Prešov	OS Košice I
Stav k 1.1.	100 859	26 567	19 669	28 018	26 554	24 464	23 915	25 763
Počet subjektov - pribudlo	8 400	2 594	2 194	2 630	2 956	2 160	2 111	2 291
Počet subjektov - ubudlo	1 354	765	1 141	1 161	888	1 141	736	1 236
z toho odstúpené iným reg. súdom	43	550	530	453	404	592	317	450
Stav k poslednému dňu vykazovacieho obdobia	107 905	28 396	20 722	29 487	28 622	25 483	25 290	26 818

Stav k poslednému dňu vykazovaného obdobia podľa registrových súdov



Prehľad o pohybe agendy obchodného registra

Obeh agendy		OS Bratislava I	OS Trnava	OS Trenčín	OS Nitra	OS Žilina	OS Banská Bystrica	OS Prešov	OS Košice I	SR
Exre	Nevybavené k 1.1	1 698	557	263	424	126	586	1 868	577	6 099
	Nápad	3 638	272	431	604	447	373	461	625	6 851
	z toho prvozápisy	7	0	0	0	0	0	10	2	19
	z toho zmeny	3 587	270	420	590	435	368	447	619	6 736
	z toho výmazy	44	2	11	14	12	5	4	4	96
	Vybavené	3 701	303	570	750	448	569	1 317	862	8 520
	z toho prvozápisy	8	0	0	0	0	0	1	0	9
	z toho zmeny	1 287	177	425	606	283	338	341	356	3 813
	z toho výmazy	50	7	11	16	29	83	23	12	231
	z toho skončené inak	2 356	119	134	128	136	148	952	494	4 467
	Nevybavené k poslednému dňu vykazovacieho obdobia	1 635	526	124	278	125	390	1 012	340	4 430

Prehľad o pohybe agendy obchodného registra

Obeh agendy		OS Bratislava I	OS Trnava	OS Trenčín	OS Nitra	OS Žilina	OS Banská Bystrica	OS Prešov	OS Košice I	SR
Nre	Nevybavené k 1.1	201	34	34	30	23	16	37	64	439
	Nápad	4 068	1 518	1 026	903	1 993	1 092	1 135	1 120	12 855
	z toho prvozápisy	1 106	479	279	296	660	324	346	262	3 752
	z toho zmeny	2 579	978	666	552	1 283	701	726	788	8 273
	z toho výmazy	383	61	81	55	50	67	63	70	830
	Vybavené	4 150	1 514	1 034	924	1 965	1 071	1 148	1 104	12 910
	z toho prvozápisy	902	434	268	266	580	300	295	239	3 284
	z toho zmeny	2 201	874	685	500	1 114	637	547	690	7 248
	z toho výmazy	324	59	81	46	51	42	46	52	701
	z toho skončené inak	723	147	0	112	220	92	260	123	1 677
Nevybavené k poslednému dňu vykazovacieho obdobia	119	38	26	9	51	37	24	80	384	

Prehľad o pohybe agendy obchodného registra

Obeh agendy		OS Bratislava I	OS Trnava	OS Trenčín	OS Nitra	OS Žilina	OS Banská Bystrica	OS Prešov	OS Košice I	SR
Nsre	Nevybavené k 1.1	8	2	4	1	7	11	8	0	41
	Nápad	631	99	102	91	205	68	230	110	1 536
	z toho prvozápisy	161	22	15	20	53	8	45	19	343
	z toho zmeny	356	68	66	46	139	41	161	68	945
	z toho výmazy	114	9	21	25	13	19	24	23	248
	Vybavené	638	99	106	88	195	75	235	109	1 545
	z toho prvozápisy	160	5	16	17	51	8	19	5	281
	z toho zmeny	348	7	70	24	129	26	33	13	650
	z toho výmazy	113	2	20	1	15	4	4	1	160
	z toho skončené inak	17	85	0	46	0	37	179	90	454
	Nevybavené k poslednému dňu vykazovacieho obdobia	1	2	0	4	17	4	3	1	32

Prehľad o pohybe agendy obchodného registra

Obeh agendy		OS Bratislava I	OS Trnava	OS Trenčín	OS Nitra	OS Žilina	OS Banská Bystrica	OS Prešov	OS Košice I	SR
Re	Nevybavené k 1.1	1 267	91	302	115	91	123	146	277	2 412
	Nápad	33 294	7 488	6 207	7 759	8 024	7 640	6 397	8 941	85 750
	z toho prvozápisy	8 259	2 286	1 775	2 251	2 424	2 166	1 986	2 345	23 492
	z toho zmeny	23 846	5 004	4 252	5 330	5 388	5 304	4 251	6 393	59 768
	z toho výmazy	1 189	198	180	178	212	170	160	203	2 490
	Vybavené	33 250	7 410	6 331	7 780	7 944	7 669	6 437	8 860	85 681
	z toho prvozápisy	8 173	1 767	1 711	1 896	2 385	1 829	1 584	2 030	21 375
	z toho zmeny	23 325	3 831	4 430	4 556	5 269	4 475	3 382	5 385	54 653
	z toho výmazy	1 363	72	190	137	239	90	93	137	2 321
	z toho skončené inak	389	1 740	0	1 191	51	1 275	1 378	1 308	7 332
Nevybavené k poslednému dňu vykazovacieho obdobia	1 311	169	178	94	171	94	106	358	2 481	

Prehľad o pohybe agendy obchodného registra

Obeh agendy		OS Bratislava I	OS Trnava	OS Trenčín	OS Nitra	OS Žilina	OS Banská Bystrica	OS Prešov	OS Košice I	SR
Vym	Nevybavené k 1.1	105	2	12	9	13	34	151	19	345
	Nápad	928	78	385	552	257	343	219	507	3 269
	z toho prvozápisy	0	0	0	0	0	0	0	0	0
	z toho zmeny	0	0	0	0	0	0	0	0	0
	z toho výmazy	928	78	385	552	257	343	219	507	3 269
	Vybavené	949	68	355	511	238	342	245	488	3 196
	z toho prvozápisy	0	0	0	0	0	0	0	0	0
	z toho zmeny	0	0	0	0	0	0	0	0	0
	z toho výmazy	947	66	355	504	235	328	244	478	3 157
	z toho skončené inak	2	2	0	7	3	14	1	10	39
Nevybavené k poslednému dňu vykazovacieho obdobia	84	12	42	50	32	35	125	38	418	

Prehľad o pohybe agendy obchodného registra

Obeh agendy		OS Bratislava I	OS Trnava	OS Trenčín	OS Nitra	OS Žilina	OS Banská Bystrica	OS Prešov	OS Košice I	SR
Zpz	Nevybavené k 1.1	7	2	0	0	1		0	0	10
	Nápad	0	0	0	0	0	0	0	0	0
	z toho prvozápisy	0	0	0	0	0	0	0	0	0
	z toho zmeny	0	0	0	0	0	0	0	0	0
	z toho výmazy	0	0	0	0	0	0	0	0	0
	Vybavené	1	0	0	0	1	0	0	0	2
	z toho prvozápisy	0	0	0	0	0	0	0	0	0
	z toho zmeny	0	0	0	0	0	0	0	0	0
	z toho výmazy	0	0	0	0	0	0	0	0	0
	z toho skončené inak	1	0	0	0	1	0	0	0	2
	Nevybavené k poslednému dňu vykazovacieho obdobia	6	2	0	0	0	0	0	0	8

Prehľad o pohybe agendy obchodného registra

Konanie o pokute - register Pok	OS Bratislava I	OS Trnava	OS Trenčín	OS Nitra	OS Žilina	OS Banská Bystrica	OS Prešov	OS Košice I	SR
Nevybavené k 1.1	21	4	29	1	1	1	11	0	68
Nápad	13	3	32	1	0	12	1	0	62
Vybavené	6	3	32	1	1	1	3	0	47
z toho skončené inak	0	3	9	0	1	0	3	0	16
z toho udelením pokuty/sankcie	2	0	23	1	0	0	0	0	26
z toho neudelením pokuty/sankcie	4	0	0	0	0	1	0	0	5
Nevybavené k poslednému dňu vykazovacieho obdobia	28	4	29	1	0	12	9	0	83

Prehľad o pohybe agendy obchodného registra - mesačný vývoj

Stav OR (počet zapísaných subjektov) podľa oddielov registrovej knihy za SR		Obdobie (rok.mesiac)											
		2018. 01	2018. 02	2018. 03	2018. 04	2018. 05	2018. 06	2018. 07	2018. 08	2018. 09	2018. 10	2018. 11	2018. 12
Dr	Stav k poslednému dňu predchádzajúceho obdobia	2 510	2 514	2 522	2 541	2 549	2 550	2 546	2 547	2 550	2 548	2 549	2 541
	Počet subjektov - pribudlo	5	9	24	9	9	0	5	6	4	5	4	7
	Počet subjektov - ubudlo	1	1	5	1	8	4	4	3	6	4	12	7
	Stav k poslednému dňu vykazovacieho obdobia	2 514	2 522	2 541	2 549	2 550	2 546	2 547	2 550	2 548	2 549	2 541	2 541
Firm.	Stav k poslednému dňu predchádzajúceho obdobia	9 518	9 508	9 494	9 486	9 471	9 462	9 448	9 446	9 438	9 438	9 427	9 420
	Počet subjektov - pribudlo	6	5	10	5	5	4	6	6	6	2	4	3
	Počet subjektov - ubudlo	16	19	18	20	14	18	8	14	6	13	11	17
	Stav k poslednému dňu vykazovacieho obdobia	9 508	9 494	9 486	9 471	9 462	9 448	9 446	9 438	9 438	9 427	9 420	9 406
Nv	Stav k poslednému dňu predchádzajúceho obdobia	28	28	28	28	28	28	28	28	28	28	28	28
	Počet subjektov - pribudlo	0	0	0	0	0	0	0	0	0	0	0	0
	Počet subjektov - ubudlo	0	0	0	0	0	0	0	0	0	0	0	0
	Stav k poslednému dňu vykazovacieho obdobia	28	28	28	28	28	28	28	28	28	28	28	28
Pn	Stav k poslednému dňu predchádzajúceho obdobia	1	1	1	1	1	1	1	1	1	1	1	1
	Počet subjektov - pribudlo	0	0	0	0	0	0	0	0	0	0	0	0
	Počet subjektov - ubudlo	0	0	0	0	0	0	0	0	0	0	0	0
	Stav k poslednému dňu vykazovacieho obdobia	1	1	1	1	1	1	1	1	1	1	1	1

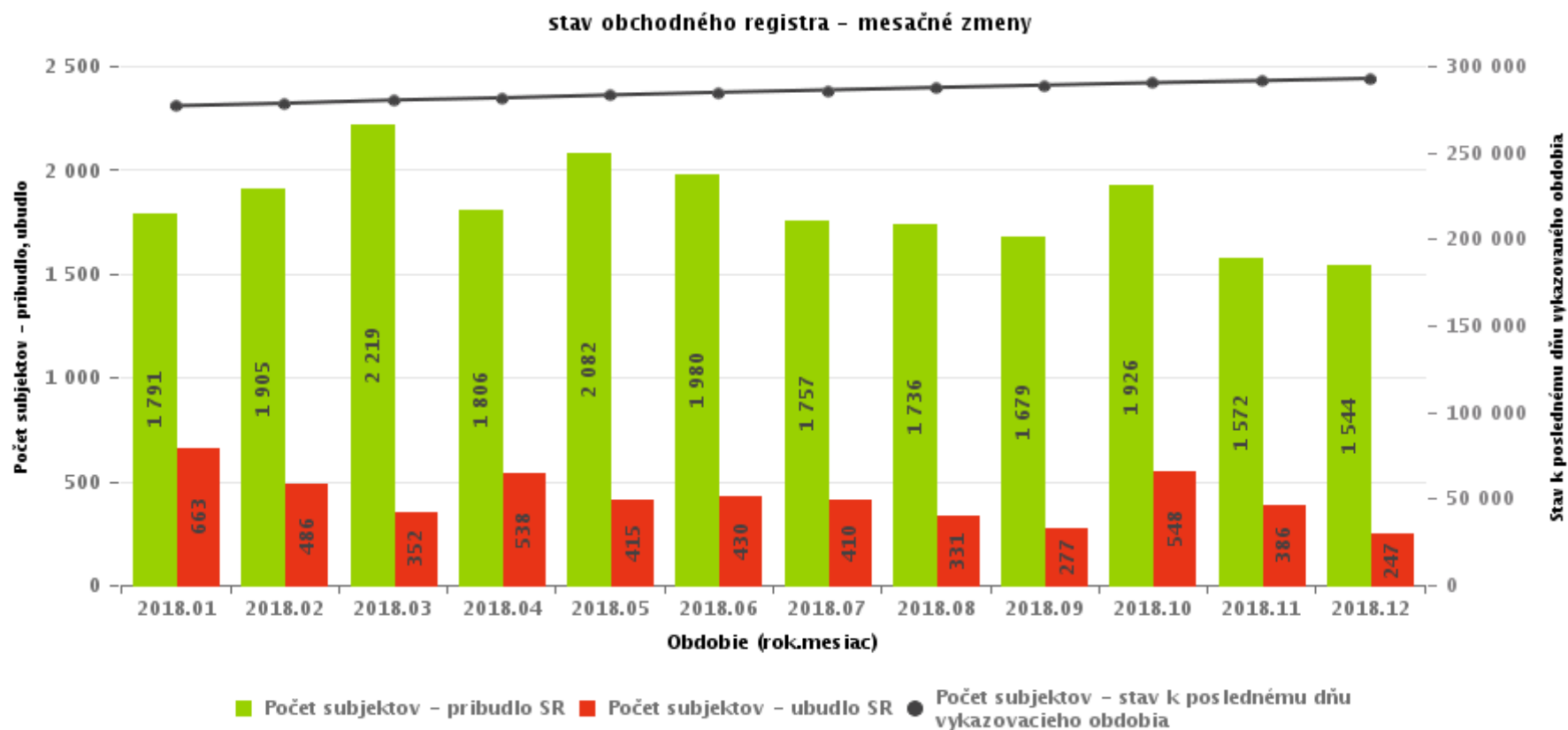
Prehľad o pohybe agendy obchodného registra - mesačný vývoj

Po	Stav k poslednému dňu predchádzajúceho obdobia	5 690	5 847	5 977	6 159	6 297	6 502	6 693	6 851	7 045	7 270	7 495	7 711
	Počet subjektov - pribudlo	182	148	218	154	233	212	184	211	246	250	235	260
	Počet subjektov - ubudlo	25	18	36	16	28	21	26	17	21	25	19	22
	Stav k poslednému dňu vykazovacieho obdobia	5 847	5 977	6 159	6 297	6 502	6 693	6 851	7 045	7 270	7 495	7 711	7 949
Pš	Stav k poslednému dňu predchádzajúceho obdobia	280	279	277	277	277	276	276	277	277	276	275	275
	Počet subjektov - pribudlo	0	0	0	0	0	0	1	0	0	0	0	0
	Počet subjektov - ubudlo	1	2	0	0	1	0	0	0	1	1	0	1
	Stav k poslednému dňu vykazovacieho obdobia	279	277	277	277	276	276	277	277	276	275	275	274
Pšn	Stav k poslednému dňu predchádzajúceho obdobia	440	438	434	434	430	424	421	419	413	402	399	392
	Počet subjektov - pribudlo	0	0	0	0	0	0	0	0	0	0	0	0
	Počet subjektov - ubudlo	2	4	0	4	6	3	2	6	11	3	7	1
	Stav k poslednému dňu vykazovacieho obdobia	438	434	434	430	424	421	419	413	402	399	392	391
Sa	Stav k poslednému dňu predchádzajúceho obdobia	7 364	7 364	7 360	7 373	7 374	7 364	7 375	7 374	7 351	7 360	7 360	7 358
	Počet subjektov - pribudlo	25	14	24	22	10	25	19	16	14	14	13	29
	Počet subjektov - ubudlo	25	18	11	21	20	14	20	39	5	14	15	11
	Stav k poslednému dňu vykazovacieho obdobia	7 364	7 360	7 373	7 374	7 364	7 375	7 374	7 351	7 360	7 360	7 358	7 376

Prehľad o pohybe agendy obchodného registra - mesačný vývoj

Sja	Stav k poslednému dňu predchádzajúceho obdobia	54	58	61	70	75	81	83	85	91	95	97	105
	Počet subjektov - pribudlo	4	3	9	5	6	2	2	6	4	2	8	14
	Počet subjektov - ubudlo	0	0	0	0	0	0	0	0	0	0	0	0
	Stav k poslednému dňu vykazovacieho obdobia	58	61	70	75	81	83	85	91	95	97	105	119
Sr	Stav k poslednému dňu predchádzajúceho obdobia	2 445	2 448	2 451	2 453	2 461	2 461	2 452	2 451	2 439	2 437	2 433	2 422
	Počet subjektov - pribudlo	9	10	7	14	9	-3	5	4	8	10	2	6
	Počet subjektov - ubudlo	6	7	5	6	9	6	6	16	10	14	13	8
	Stav k poslednému dňu vykazovacieho obdobia	2 448	2 451	2 453	2 461	2 461	2 452	2 451	2 439	2 437	2 433	2 422	2 420
S.r.o.	Stav k poslednému dňu predchádzajúceho obdobia	247 479	248 452	249 751	251 401	252 528	254 009	255 385	256 576	257 827	259 007	260 176	261 173
	Počet subjektov - pribudlo	1 560	1 716	1 927	1 597	1 810	1 740	1 535	1 487	1 397	1 643	1 306	1 225
	Počet subjektov - ubudlo	587	417	277	470	329	364	344	236	217	474	309	180
	Stav k poslednému dňu vykazovacieho obdobia	248 452	249 751	251 401	252 528	254 009	255 385	256 576	257 827	259 007	260 176	261 173	262 218
Spolu	Stav k poslednému dňu predchádzajúceho obdobia	275 809	276 937	278 356	280 223	281 491	283 158	284 708	286 055	287 460	288 862	290 240	291 426
	Počet subjektov - pribudlo	1 791	1 905	2 219	1 806	2 082	1 980	1 757	1 736	1 679	1 926	1 572	1 544
	Počet subjektov - ubudlo	663	486	352	538	415	430	410	331	277	548	386	247
	Stav k poslednému dňu vykazovacieho obdobia	276 937	278 356	280 223	281 491	283 158	284 708	286 055	287 460	288 862	290 240	291 426	292 723

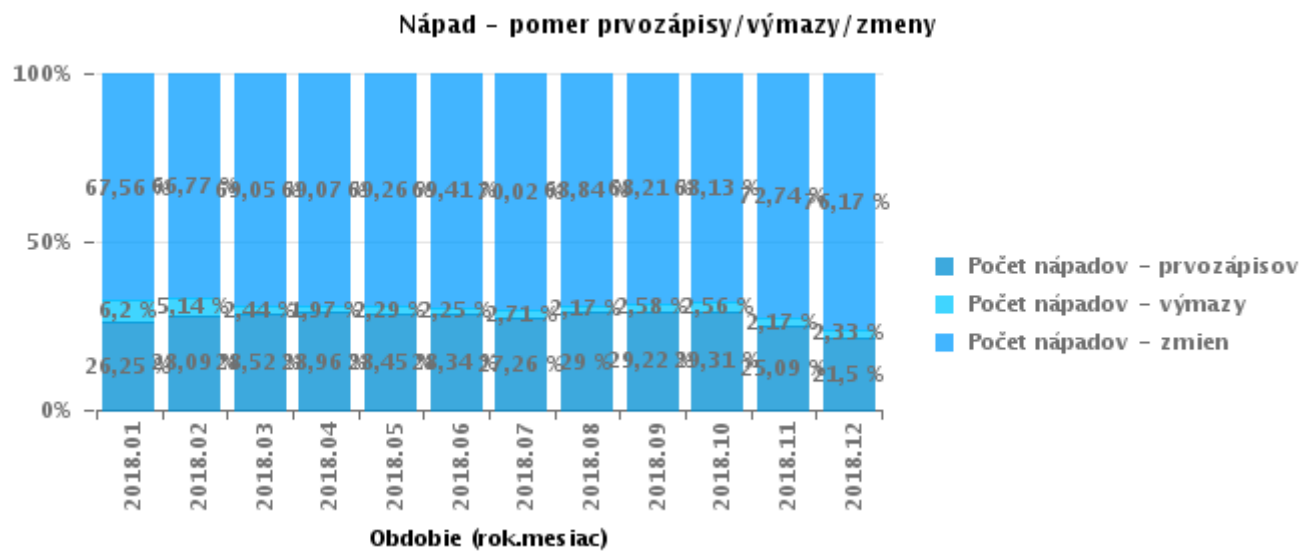
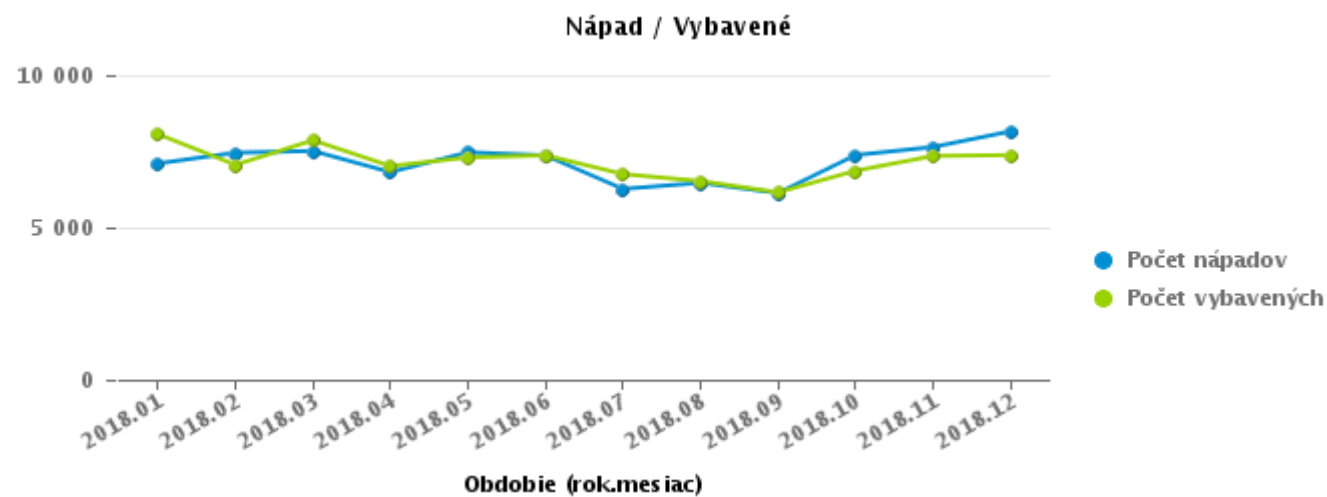
Prehľad o pohybe agendy obchodného registra - mesačný vývoj



Register Re - návrhy na zápis údajov do obchodného registra

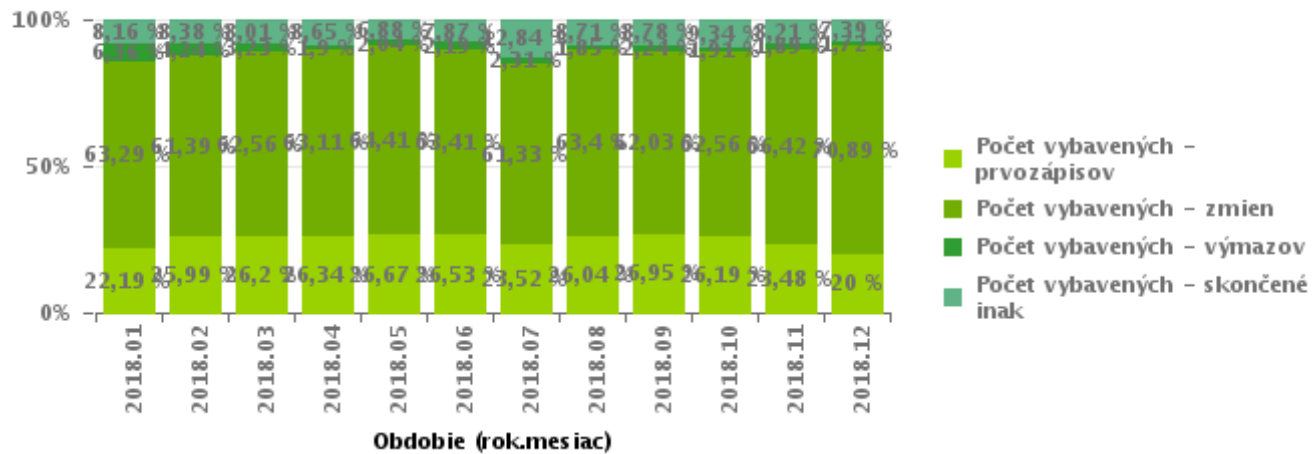
Register Re (návrhy na zápis údajov)	2018.01	2018.02	2018.03	2018.04	2018.05	2018.06	2018.07	2018.08	2018.09	2018.10	2018.11	2018.12
Nevybavené k poslednému dňu predchádzajúceho obdobia	2 412	1 451	1 850	1 497	1 297	1 465	1 461	974	916	893	1 407	1 702
Počet návrhov	7 102	7 455	7 511	6 816	7 468	7 364	6 265	6 466	6 130	7 376	7 642	8 155
Počet návrhov - prvozápisov	1 864	2 094	2 142	1 974	2 125	2 087	1 708	1 875	1 791	2 162	1 917	1 753
Počet návrhov - zmien	4 798	4 978	5 186	4 708	5 172	5 111	4 387	4 451	4 181	5 025	5 559	6 212
Počet návrhov - výmazy	440	383	183	134	171	166	170	140	158	189	166	190
Počet vybavených	8 063	7 056	7 864	7 016	7 300	7 368	6 752	6 524	6 153	6 862	7 347	7 376
Počet vybavených - prvozápisov	1 789	1 834	2 060	1 848	1 947	1 955	1 588	1 699	1 658	1 797	1 725	1 475
Počet vybavených - zmien	5 103	4 332	4 920	4 428	4 702	4 672	4 141	4 136	3 817	4 293	4 880	5 229
Počet vybavených - výmazov	513	299	254	133	149	161	156	121	138	131	139	127
Počet vybavených - skončené inak	658	591	630	607	502	580	867	568	540	641	603	545
Nevybavené k poslednému dňu vykazovacieho obdobia	1 451	1 850	1 497	1 297	1 465	1 461	974	916	893	1 407	1 702	2 481
z toho do 2 dní	732	748	1 187	1 088	1 283	1 193	852	728	764	971	1 063	1 664
z toho nad 2 dni	374	528	23	147	122	190	85	150	79	17	36	12
z toho do 15 dní, ak bola predĺžená lehota	21	71	227	28	18	44	0	4	23	394	575	766
z toho nad 15 dní, ak bola predĺžená lehota	57	69	60	34	42	34	37	34	27	25	28	39

Register Re - návrhy na zápis údajov do obchodného registra

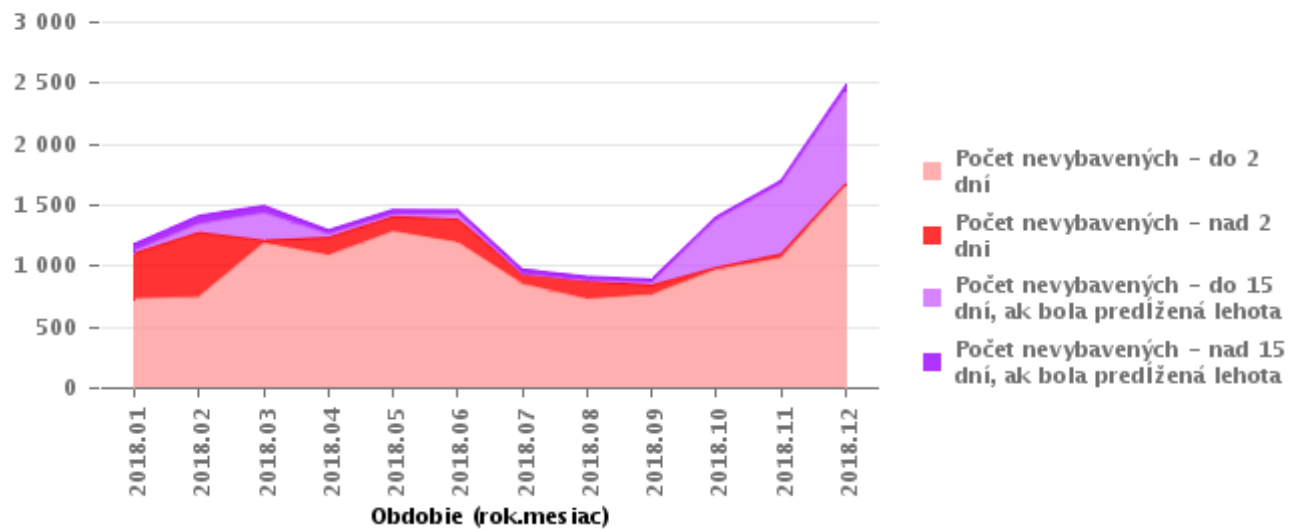


Register Re - návrhy na zápis údajov do obchodného registra

Vybavené – pomer prvozápisy/výmazy/zmeny/skončené inak



Nevybavené veci - veková štruktúra



Register Pok - Konanie o pokute

Konanie o pokute - register Pok	Pok												Spolu
	2018.01	2018.02	2018.03	2018.04	2018.05	2018.06	2018.07	2018.08	2018.09	2018.10	2018.11	2018.12	
Nevybavené k poslednému dňu predchádzajúceho obdobia	68	68	71	71	82	75	74	81	83	89	83	79	
Nápad	2	3	3	13	2	2	11	4	9	5	3	5	62
Vybavené	2	0	3	2	9	3	4	2	3	11	7	1	47
z toho skončené inak	1	0	2	1	1	3	0	1	0	6	1	0	16
z toho udelením pokuty/sankcie	1	0	0	1	6	0	4	1	2	4	6	1	26
z toho neudelením pokuty/sankcie	0	0	1	0	2	0	0	0	1	1	0	0	5
Nevybavené k poslednému dňu vykazovacieho obdobia	68	71	71	82	75	74	81	83	89	83	79	83	

Konanie o pokute - register Pok

