

REPORT

Prehľad o obehu vecí na krajských súdoch

Obsah: Obeh vecí na krajských súdoch (bez obživlých)

Periodicita: mesačná

Zdroj dát: štatistický výkaz V (MS SR) 10-12

Spracoval: Analytické centrum MS SR

Sledované obdobie: 01/2023 - 04/2023

Dáta vygenerované: 9. 6. 2023 15:11:34

Reporty sú výsledkom rámcového projektu Analytického centra MS SR, jedným z cieľov ktorého bola elektronizácia zberu štatistických údajov prostredníctvom Aplikácie pre zber údajov („AZU“). Prípadné požiadavky súvisiace s obsahom nám prosím adresujte prostredníctvom mailovej adresy ac.reporting@justice.sk.

Vysvetlivky:

Vec:	prípád registrovaný na súde.
Obeh:	ročný cyklus vecí na súde od času ich doručenia (nápad) až po vybavenie (nadobudnutie právoplatnosti rozhodnutia) resp. nevybavenie ku koncu sledovaného obdobia (kalendárny rok).
Nápad:	počet došlých vecí na súd v sledovanom období.
Rozhodnuté:	počet rozhodnutých vecí v sledovanom období. Rozhodnutou vecou sa rozumie vec, o ktorej súd rozhodol (bolo vynesené rozhodnutie vo veci samej alebo sa rozhodlo o vybavení veci iným spôsobom), bez ohľadu na to, či sa rozhodnutie k poslednému dňu vykazovaného obdobia stalo právoplatným.
Vybavené:	počet vybavených vecí v sledovanom období. Vybavenou vecou sa rozumie každá vec, ktorej rozhodnutie nadobudlo právoplatnosť.
Nerohodnuté (stav):	celkový počet zostávajúcich vecí ku koncu sledovaného obdobia, o ktorých ešte nebolo rozhodnuté.
Nevybavené (stav):	celkový počet zostávajúcich vecí ku koncu sledovaného obdobia, ktoré ešte neboli vybavené. (Množina vecí nerozhodnutých alebo rozhodnutých, ktoré ešte nenadobudli právoplatnosť.)
Clearance rate (CR):	ukazovateľ, ktorý vypovedá o rozhodovacej činnosti súdu (schopnosti vysporiadať sa s nápadom). Vyjadruje sa v percentách ako pomer rozhodnutých a došlých vecí (nápad) v sledovanom období.
Nerohodnuté (zmena):	zmena počtu nerozhodnutých vecí (nárast / pokles) vzhľadom na stav na začiatku sledovaného obdobia (roka.)
Nevybavené (zmena):	zmena počtu nevybavených vecí (nárast / pokles) vzhľadom na stav na začiatku sledovaného obdobia (roka.)
	<i>Poznámka: Vybavené resp. nevybavené veci reflektujú činnosť súdnej sústavy z pohľadu klienta (účastníka konania). O rozhodovacej činnosti jednotlivých súdov (z pohľadu ich výkonnosti) vo väčšej miere vypovedá počet vecí v štruktúre rozhodnuté resp. nerozhodnuté.</i>
Obživlé:	Obživlou vecou sa rozumie vec, ktorá sa do príslušného súdneho registra nezapíše novou spisovou značkou; ide o vec, v ktorej: <ul style="list-style-type: none">• bol zrušený trestný rozkaz, platobný rozkaz alebo európsky platobný rozkaz,• bolo zrušené uznesenie o odmietnutí návrhu na začatie konania,• bolo zrušené rozhodnutím o zastavení konania,• odvolací súd zrušil rozhodnutie súdu prvého stupňa a vec mu vrátil na nové konanie.
Registre:	sledované súdne registre podľa 543/2005 Z. z. (Vyhláška Ministerstva spravodlivosti Slovenskej republiky o Spravovacom a kancelárskom poriadku pre okresné sudy, krajské sudy, Špecializovaný trestný súd a vojenské sudy)
Agendy:	zoskupenia registrov podľa ich obsahu: C – civilná, Cb – obchodná, P – rodinná, T – trestná, S – správna, E – exekučná, Em výkon rozhodnutia vo veci maloletých, D – dedičská, K – konkurz, reštrukturalizácia, oddĺženie, Iné – notárske úschovy, umorenia listín, upomínacie konanie a iné, OR – obchodný register, RPVS – register partnerov verejného sektora JP - Justičná pokladnica - oddelenie Krajského súdu v Bratislave, ktoré spravuje a vymáha súdne pohľadávky pre celé územie Slovenskej republiky (súdne poplatky, trovy trestného konania, svedočné, znalečné a rôzne iné náklady vznikajúce v súvislosti so súdnym konaním).
Nápad, rozhodnuté a vybavené veci:	sú vykazované kumulatívne od začiatku sledovaného obdobia (roka) k poslednému vykázanému mesiacu.
Nerohodnuté a nevybavené veci:	sú vykazované ako stav (zostávajúci počet vecí) k poslednému vykázanému mesiacu.
Nerohodnuté (zmena) a nevybavené (zmena):	vyjadrujú zmenu od začiatku sledovaného obdobia (roka) vzhľadom na stav k poslednému vykázanému mesiacu.
Priemerný počet sudcov vo výkone:	priemer vypočítaný z evidencie ľudských zdrojov v systéme SAP (podľa skupiny pracovníkov a organizačnej jednotky).

Štruktúra agend - krajské súdy

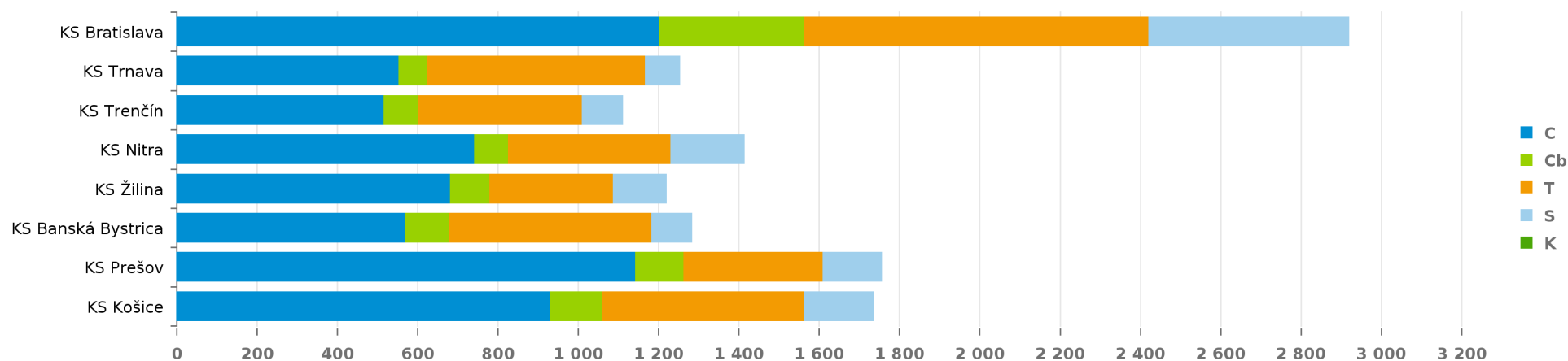
Agenda	Register
C	C
	Cd
	Co
	CoCsp
	CoD
	CoE
	CoEk
	CoP
	CoPno
	CoPom
	CoPr
	CoR
	CoSr
	CoUp
	Cudz
	NcC
Cb	Cb Cbm Cbs
	Cbi
	Cbni
	Cob
	CobVO
	CoKR
	CoPv
	CoZm
	Ncb
	NcCb
Zm	
T	Ntc
	Ntn
	Nto
	Ntod
	Ntok
	Ntol
	Ntro
	Ntt
	Td
	Tos veci
	Tov
	To veci
	Tpo
T veci	
S	NcS
	S
	Sa
	SaZ
	Scud
	Sd
	Sn
	So
	Sp
K	K
	NcKV
	V
JP	Justičná pokladnica

Obeh vecí (sumár od začiatku roka)

Krajský súd	Nápad	Rozhodnuté	Vybavené	Nerozhodnuté (stav)	Nevybavené (stav)	Clearance rate	Nerozhodnuté (zmena)*	Nevybavené (zmena)*	Reštančné (stav)
KS Bratislava	2 918	2 897	2 969	7 359	7 749	99,28%	+ 21	- 51	3 968
KS Trnava	1 252	1 482	1 481	1 563	1 664	118,37%	- 230	- 229	263
KS Trenčín	1 109	987	968	990	1 059	89,00%	+ 122	+ 141	124
KS Nitra	1 412	1 346	1 302	1 757	1 887	95,33%	+ 66	+ 110	647
KS Žilina	1 218	1 481	1 432	1 504	1 642	121,59%	- 263	- 214	419
KS Banská Bystrica	1 282	1 388	1 431	1 256	1 808	108,27%	- 106	- 149	691
KS Prešov	1 755	1 701	1 778	1 928	1 981	96,92%	+ 54	- 23	431
KS Košice	1 735	1 944	1 953	3 113	3 230	112,05%	- 209	- 218	909
Spolu:	12 681	13 226	13 314	19 470	21 020	104,30%	- 545	- 633	7 452

Údaje o obehu sú uvádzané bez agendy Justičná pokladnica

Nápad vo vybraných agendách



KS Bratislava	2023.01	2023.02	2023.03	2023.04	Spolu
Justičná pokladnica - nápad	46	13	61	75	195

* vid' vysvetlivky

Obeh vecí - celkovo (priemery)

	Nápad (celkovo)	Nápad (mesačný priemer)	Rozhodnuté (celkovo)	Rozhodnuté (mesačný priemer)	Nerozhodnuté	Nerozhodnuté (zmena od začiatku roka)
KS Bratislava	2 918	729,5	2 897	724,25	7 359	+ 21
KS Trnava	1 252	313	1 482	370,5	1 563	- 230
KS Trenčín	1 109	277,25	987	246,75	990	+ 122
KS Nitra	1 412	353	1 346	336,5	1 757	+ 66
KS Žilina	1 218	304,5	1 481	370,25	1 504	- 263
KS Banská Bystrica	1 282	320,5	1 388	347	1 256	- 106
KS Prešov	1 755	438,75	1 701	425,25	1 928	+ 54
KS Košice	1 735	433,75	1 944	486	3 113	- 209

Údaje o obehu sú uvádzané bez agendy Justičná pokladnica

Obeh vecí - Trestné oddelenie (priemery)

	Nápad (celkovo)	Nápad (mesačný priemer)	Rozhodnuté (celkovo)	Rozhodnuté (mesačný priemer)	Nerozhodnuté (stav)	Nerozhodnuté (zmena od začiatku roka)
KS Bratislava	859	214,75	857	214,25	249	+ 2
KS Trnava	543	135,75	530	132,5	261	+ 13
KS Trenčín	408	102	391	97,75	231	+ 17
KS Nitra	404	101	378	94,5	85	+ 26
KS Žilina	307	76,75	313	78,25	114	- 6
KS Banská Bystrica	504	126	530	132,5	108	- 26
KS Prešov	347	86,75	386	96,5	99	- 39
KS Košice	502	125,5	520	130	138	- 18

* vid' vysvetlivky

Obeh vecí - Civilné oddelenie (priemery)

	Nápad (celkovo)	Nápad (mesačný priemer)	Rozhodnuté (celkovo)	Rozhodnuté (mesačný priemer)	Nerozhodnuté (stav)	Nerozhodnuté (zmena od začiatku roka)
KS Bratislava	1 198	299,5	1 332	333	2 207	- 134
KS Trnava	550	137,5	701	175,25	716	- 151
KS Trenčín	513	128,25	411	102,75	440	+ 102
KS Nitra	738	184,5	704	176	619	+ 34
KS Žilina	679	169,75	737	184,25	661	- 58
KS Banská Bystrica	568	142	574	143,5	509	- 6
KS Prešov	1 140	285	1 080	270	1 023	+ 60
KS Košice	928	232	1 114	278,5	1 546	- 186

* vid' vysvetlivky

Obchodné oddelenie + Konkurzy (priemery)

	Nápad (celkovo)	Nápad (mesačný priemer)	Rozhodnuté (celkovo)	Rozhodnuté (mesačný priemer)	Nerozhodnuté (stav)	Nerozhodnuté (zmena od začiatku roka)
KS Bratislava	361	90,25	398	99,5	1 016	- 37
KS Trnava	71	17,75	92	23	119	- 21
KS Trenčín	86	21,5	82	20,5	99	+ 4
KS Nitra	85	21,25	63	15,75	192	+ 22
KS Žilina	98	24,5	126	31,5	98	- 28
KS Banská Bystrica	108	27	108	27	103	0
KS Prešov	120	30	109	27,25	114	+ 11
KS Košice	129	32,25	145	36,25	349	- 16

Údaje o obehu sú uvádzané vrátane konkurznej agendy

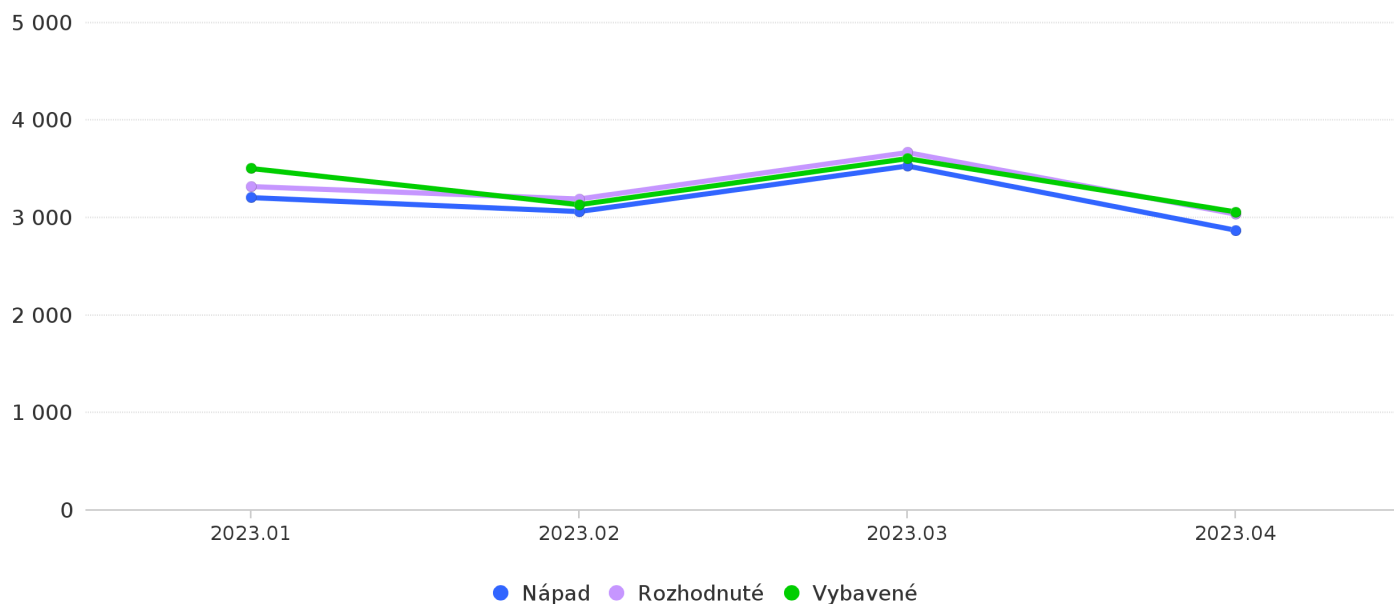
Obeh vecí - Správne oddelenie (priemery)

	Nápad (celkovo)	Nápad (mesačný priemer)	Rozhodnuté (celkovo)	Rozhodnuté (mesačný priemer)	Nerozhodnuté (stav)	Nerozhodnuté (zmena od začiatku roka)
KS Bratislava	500	125	310	77,5	3 887	+ 190
KS Trnava	88	22	159	39,75	467	- 71
KS Trenčín	102	25,5	103	25,75	220	- 1
KS Nitra	185	46,25	201	50,25	861	- 16
KS Žilina	134	33,5	305	76,25	631	- 171
KS Banská Bystrica	102	25,5	176	44	536	- 74
KS Prešov	148	37	126	31,5	692	+ 22
KS Košice	176	44	165	41,25	1 080	+ 11

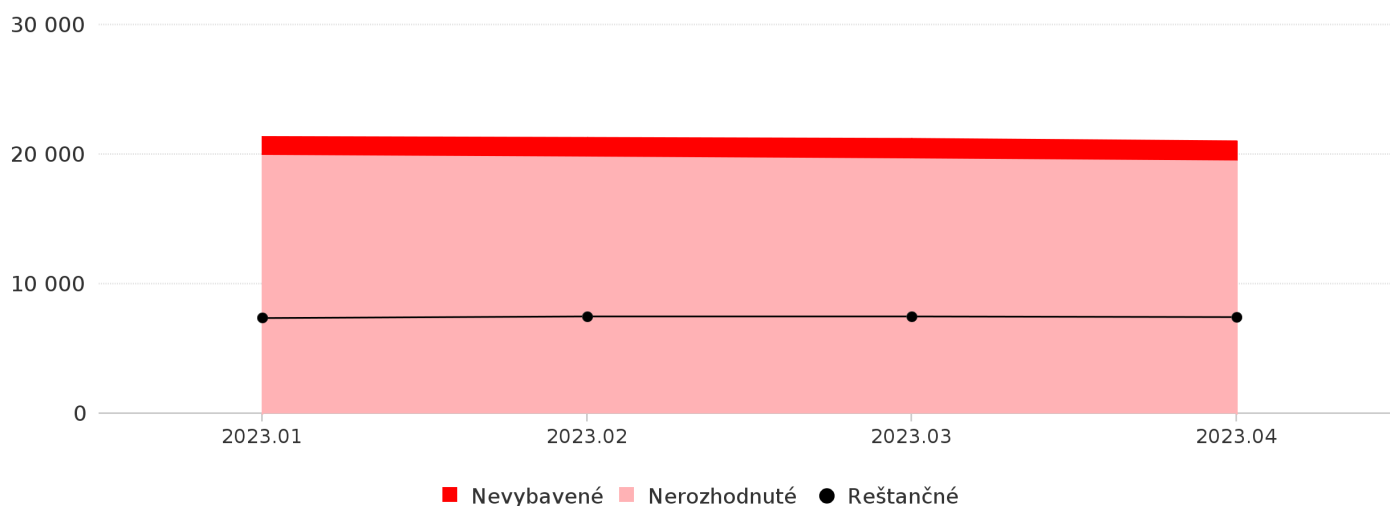
* vid' vysvetlivky

Obeh vecí - vývoj

Krajské súdy (spolu) - vývoj obehu



Krajské súdy (spolu) - nevybavené, v tom nerozhodnuté a reštančné



Krajské súdy - pomer nápadu

