

REPORT

Prehľad o obehu vecí na krajských súdoch

Obsah: Obeh vecí na krajských súdoch (bez obživlých)

Periodicita: mesačná

Zdroj dát: štatistický výkaz V (MS SR) 10-12

Spracoval: Analytické centrum MS SR

Sledované obdobie: 01/2023 - 03/2023

Dáta vygenerované: 10. 5. 2023 10:31:54

Reporty sú výsledkom rámcového projektu Analytického centra MS SR, jedným z cieľov ktorého bola elektronizácia zberu štatistických údajov prostredníctvom Aplikácie pre zber údajov („AZU“). Prípadné požiadavky súvisiace s obsahom nám prosím adresujte prostredníctvom mailovej adresy ac.reporting@justice.sk.

Vysvetlivky:

Vec:	prípád registrovaný na súde.
Obeh:	ročný cyklus vecí na súde od času ich doručenia (nápad) až po vybavenie (nadobudnutie právoplatnosti rozhodnutia) resp. nevybavenie ku koncu sledovaného obdobia (kalendárny rok).
Nápad:	počet došlých vecí na súd v sledovanom období.
Rozhodnuté:	počet rozhodnutých vecí v sledovanom období. Rozhodnutou vecou sa rozumie vec, o ktorej súd rozhodol (bolo vynesené rozhodnutie vo veci samej alebo sa rozhodlo o vybavení veci iným spôsobom), bez ohľadu na to, či sa rozhodnutie k poslednému dňu vykazovaného obdobia stalo právoplatným.
Vybavené:	počet vybavených vecí v sledovanom období. Vybavenou vecou sa rozumie každá vec, ktorej rozhodnutie nadobudlo právoplatnosť.
Nerohodnuté (stav):	celkový počet zostávajúcich vecí ku koncu sledovaného obdobia, o ktorých ešte nebolo rozhodnuté.
Nevybavené (stav):	celkový počet zostávajúcich vecí ku koncu sledovaného obdobia, ktoré ešte neboli vybavené. (Množina vecí nerozhodnutých alebo rozhodnutých, ktoré ešte nenadobudli právoplatnosť.)
Clearance rate (CR):	ukazovateľ, ktorý vypovedá o rozhodovacej činnosti súdu (schopnosti vysporiadať sa s nápadom). Vyjadruje sa v percentách ako pomer rozhodnutých a došlých vecí (nápad) v sledovanom období.
Nerohodnuté (zmena):	zmena počtu nerozhodnutých vecí (nárast / pokles) vzhľadom na stav na začiatku sledovaného obdobia (roka.)
Nevybavené (zmena):	zmena počtu nevybavených vecí (nárast / pokles) vzhľadom na stav na začiatku sledovaného obdobia (roka.)
	<i>Poznámka: Vybavené resp. nevybavené veci reflektujú činnosť súdnej sústavy z pohľadu klienta (účastníka konania). O rozhodovacej činnosti jednotlivých súdov (z pohľadu ich výkonnosti) vo väčšej miere vypovedá počet vecí v štruktúre rozhodnuté resp. nerozhodnuté.</i>
Obžिवlé:	Obživlou vecou sa rozumie vec, ktorá sa do príslušného súdneho registra nezapíše novou spisovou značkou; ide o vec, v ktorej: <ul style="list-style-type: none">• bol zrušený trestný rozkaz, platobný rozkaz alebo európsky platobný rozkaz,• bolo zrušené uznesenie o odmietnutí návrhu na začatie konania,• bolo zrušené rozhodnutím o zastavení konania,• odvolací súd zrušil rozhodnutie súdu prvého stupňa a vec mu vrátil na nové konanie.
Registre:	sledované súdne registre podľa 543/2005 Z. z. (Vyhláška Ministerstva spravodlivosti Slovenskej republiky o Spravovacom a kancelárskom poriadku pre okresné sudy, krajské sudy, Špecializovaný trestný súd a vojenské sudy)
Agendy:	zoskupenia registrov podľa ich obsahu: C – civilná, Cb – obchodná, P – rodinná, T – trestná, S – správna, E – exekučná, Em výkon rozhodnutia vo veci maloletých, D – dedičská, K – konkurz, reštrukturalizácia, oddĺženie, Iné – notárske úschovy, umorenia listín, upomínacie konanie a iné, OR – obchodný register, RPVS – register partnerov verejného sektora JP - Justičná pokladnica - oddelenie Krajského súdu v Bratislave, ktoré spravuje a vymáha súdne pohľadávky pre celé územie Slovenskej republiky (súdne poplatky, trovy trestného konania, svedočné, znalečné a rôzne iné náklady vznikajúce v súvislosti so súdnym konaním).
Nápad, rozhodnuté a vybavené veci:	sú vykazované kumulatívne od začiatku sledovaného obdobia (roka) k poslednému vykázanému mesiacu.
Nerohodnuté a nevybavené veci:	sú vykazované ako stav (zostávajúci počet vecí) k poslednému vykázanému mesiacu.
Nerohodnuté (zmena) a nevybavené (zmena):	vyjadrujú zmenu od začiatku sledovaného obdobia (roka) vzhľadom na stav k poslednému vykázanému mesiacu.
Priemerný počet sudcov vo výkone:	priemer vypočítaný z evidencie ľudských zdrojov v systéme SAP (podľa skupiny pracovníkov a organizačnej jednotky).

Štruktúra agend - krajské súdy

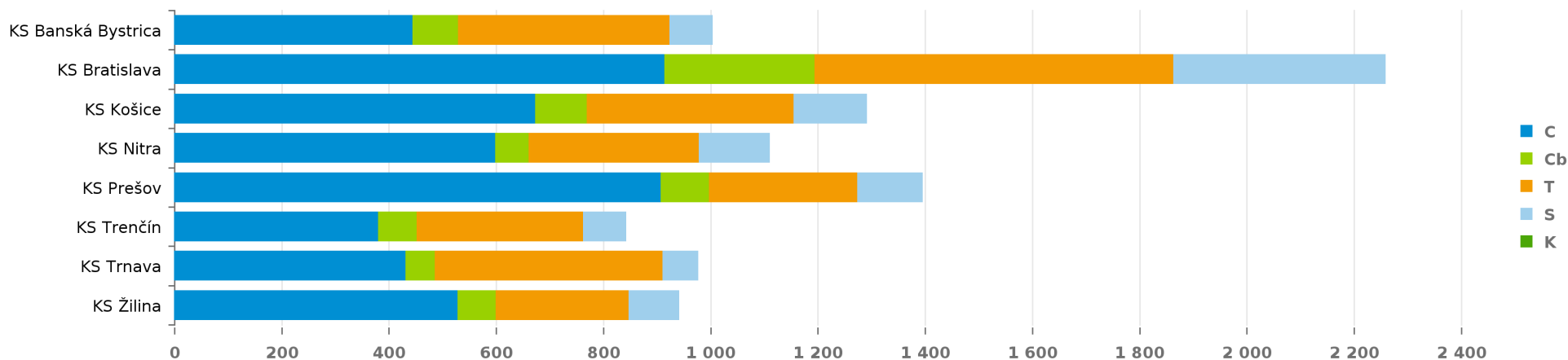
Agenda	Register
C	C
	Cd
	Co
	CoCsp
	CoD
	CoE
	CoEk
	CoP
	CoPno
	CoPom
	CoPr
	CoR
	CoSr
	CoUp
	Cudz
	NcC
	Cb
Cbi	
Cbni	
Cob	
CobVO	
CoKR	
CoPv	
CoZm	
Ncb	
NcCb	
Zm	
T	Ntc
	Ntn
	Nto
	Ntod
	Ntok
	Ntol
	Ntro
	Ntt
	Td
	Tos veci
	Tov
	To veci
	Tpo
T veci	
S	NcS
	S
	Sa
	SaZ
	Scud
	Sd
	Sn
	So
Sp	
K	K
	NcKV
	V
JP	Justičná pokladnica

Obeh vecí (sumár od začiatku roka)

Krajský súd	Nápad	Rozhodnuté	Vybavené	Nerozhodnuté (stav)	Nevybavené (stav)	Clearance rate	Nerozhodnuté (zmena)*	Nevybavené (zmena)*	Reštančné (stav)
KS Banská Bystrica	1 002	1 061	1 087	1 303	1 872	105,89%	- 59	- 85	680
KS Bratislava	2 257	2 260	2 322	7 335	7 735	100,13%	- 3	- 65	4 005
KS Košice	1 290	1 529	1 517	3 083	3 221	118,53%	- 239	- 227	919
KS Nitra	1 109	1 033	1 013	1 767	1 873	93,15%	+ 76	+ 96	656
KS Prešov	1 394	1 291	1 370	1 977	2 028	92,61%	+ 103	+ 24	419
KS Trenčín	841	741	727	968	1 032	88,11%	+ 100	+ 114	121
KS Trnava	975	1 136	1 151	1 632	1 717	116,51%	- 161	- 176	252
KS Žilina	940	1 137	1 066	1 570	1 730	120,96%	- 197	- 126	450
Spolu:	9 808	10 188	10 253	19 635	21 208	103,87%	- 380	- 445	7 502

Údaje o obehu sú uvádzané bez agendy Justičná pokladnica

Nápad vo vybraných agendách



KS Bratislava	2023.01	2023.02	2023.03	Spolu
Justičná pokladnica - nápad	46	13	61	120

* vid' vysvetlivky

Obeh vecí - Trestné oddelenie (priemery)

	Nápad (celkovo)	Rozhodnuté (celkovo)	Nerohodnuté (zmena od začiatku roka)
KS Banská Bystrica	394	400	- 6
KS Bratislava	669	669	0
KS Košice	386	408	- 22
KS Nitra	317	310	+ 7
KS Prešov	277	289	- 12
KS Trenčín	310	306	+ 4
KS Trnava	424	411	+ 13
KS Žilina	248	232	+ 16

* vid' vysvetlivky

Obeh vecí - Civilné oddelenie (priemery)

	Nápad (celkovo)	Rozhodnuté (celkovo)	Nerozhodnuté (zmena od začiatku roka)
KS Banská Bystrica	442	454	- 12
KS Bratislava	912	1 045	- 133
KS Košice	671	875	- 204
KS Nitra	596	538	+ 58
KS Prešov	905	829	+ 76
KS Trenčín	378	299	+ 79
KS Trnava	429	549	- 120
KS Žilina	526	581	- 55

* vid' vysvetlivky

Obchodné oddelenie + Konkurzy (priemery)

	Nápad (celkovo)	Rozhodnuté (celkovo)	Nerohodnuté (zmena od začiatku roka)
KS Banská Bystrica	85	79	+ 6
KS Bratislava	280	300	- 20
KS Košice	96	106	- 10
KS Nitra	63	50	+ 13
KS Prešov	90	78	+ 12
KS Trenčín	72	56	+ 16
KS Trnava	55	68	- 13
KS Žilina	71	97	- 26

Údaje o obehu sú uvádzané vrátane konkurznej agendy

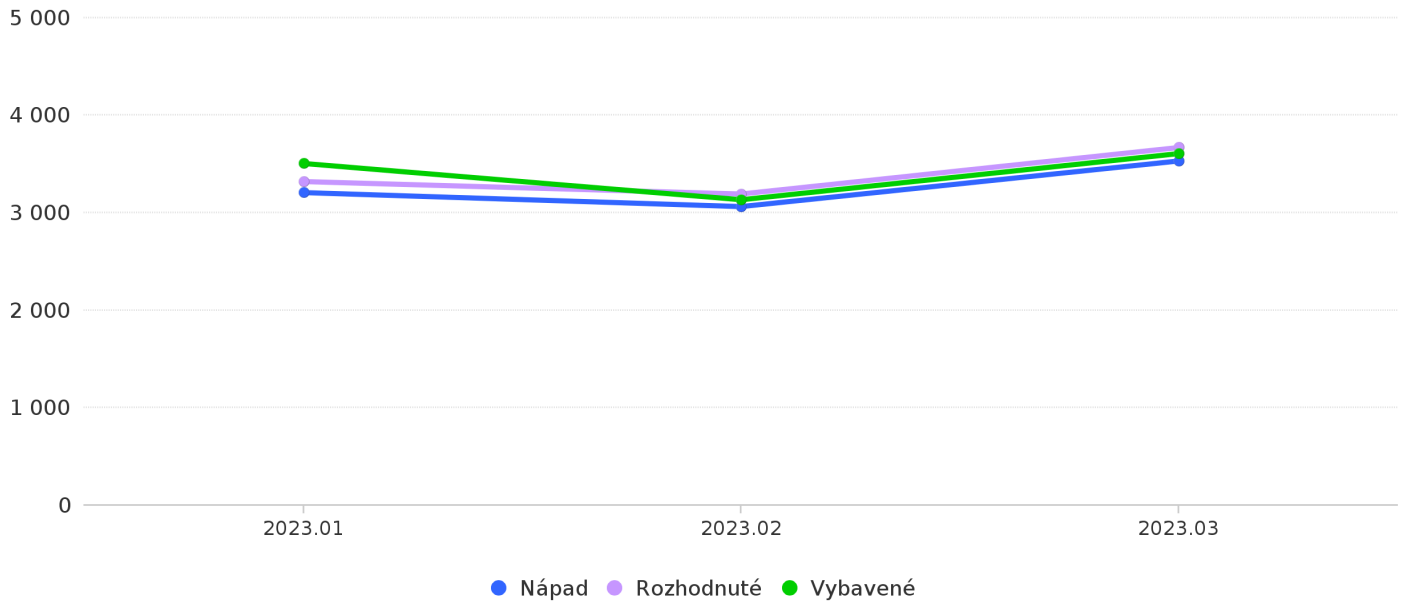
Obeh vecí - Správne oddelenie (priemery)

	Nápad (celkovo)	Rozhodnuté (celkovo)	Nerohodnuté (zmena od začiatku roka)
KS Banská Bystrica	81	128	- 47
KS Bratislava	396	246	+ 150
KS Košice	137	140	- 3
KS Nitra	133	135	- 2
KS Prešov	122	95	+ 27
KS Trenčín	81	80	+ 1
KS Trnava	67	108	- 41
KS Žilina	95	227	- 132

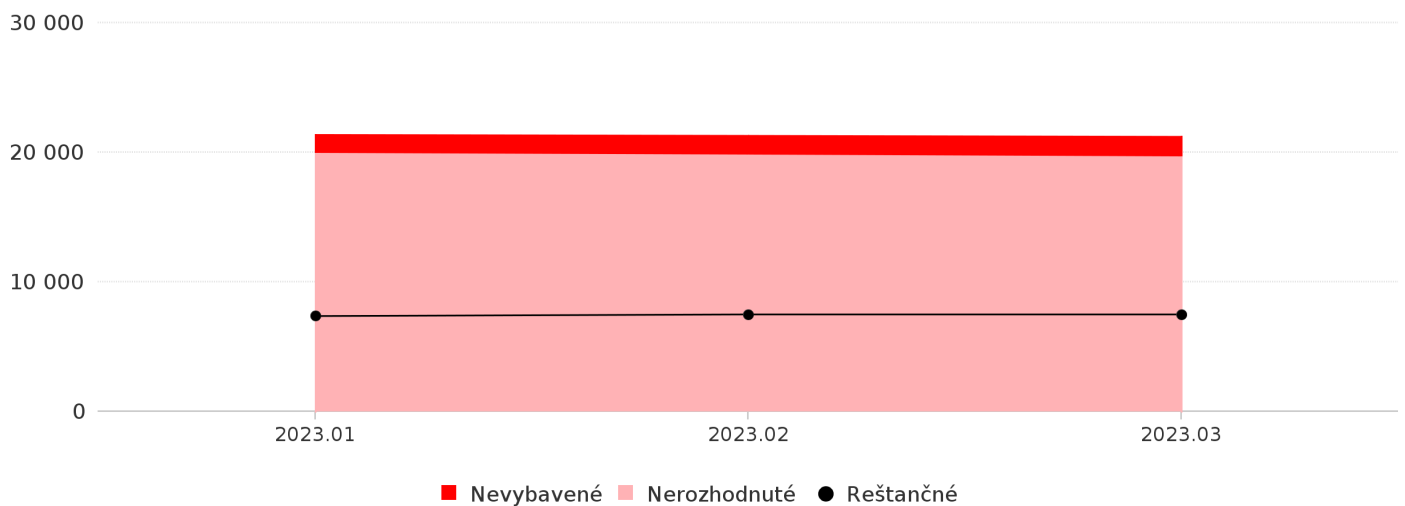
* vid' vysvetlivky

Obeh vecí - vývoj

Krajské súdy (spolu) - vývoj obehu



Krajské súdy (spolu) - nevybavené, v tom nerozhodnuté a reštančné



Krajské súdy - pomer nápadu

