



# Súdy v obrazoch 2022

Vizuálna prehliadka súdnej štatistiky  
okresných a krajských súdov SR



ANALYTICKÉ CENTRUM

MINISTERSTVA SPRAVODLIVOSTI SR

verzia 1.0 | **máj 2023**

**Martin Mikuš**

**Analytické centrum Ministerstva spravodlivosti SR**

# OBSAH



<b>SKRATKY</b>	<b>5</b>
<b>VYSVETLIVKY</b>	<b>7</b>
<b>METODICKÉ POZNÁMKY</b>	<b>11</b>
<b>OBEHOVÉ ÚDAJE A UKAZOVATELE</b>	<b>15</b>
1. Nápad a nerozhodnuté veci	15
2. Rozhodnuté veci a Clearance rate	31
3. Dispozičný čas	41
4. Veková štruktúra nevybavených vecí	49
5. Veková štruktúra nerozhodnutých vecí	59
6. Reštančné veci	67
7. Priemerná dĺžka konaní	75
8. Výsledok odvolacieho konania	81
<b>ĽUDSKÉ ZDROJE</b>	<b>87</b>
9. Počet sudcov	87
<b>ČERPANIE ROZPOČTU (VÝDAVKY)</b>	<b>93</b>
10. Výdavky na nálezy Ústavného súdu SR	93
11. Výdavky na súdne konania	97

**„Súdy v obrazoch“** je nekomentovaná zbierka vizualizácií vybraných štatistík okresných a krajských súdov SR. Slúži na grafické porovnanie vývoja viacerých ukazovateľov v oblasti obehu spisov, počtu sudcov či výdavkov. Ponúka praktický prehľad z viacerých perspektív - spolu za všetky súdy daného typu a všetky agendy, ale aj jednotlivo za každý súd a agendu. Jej účelom je sprostredkovať komplexný súbor štatistík v prehľadnej, ľahko čitateľnej forme a poskytnúť tak ucelený obraz o súdoch z pohľadu základných dostupných ukazovateľov.



# SKRATKY



<b>CEPEJ</b>	– European Commission for the Efficiency of Justice
<b>CR</b>	– Clearance rate (miera rozhodovania o nápade)
<b>DT</b>	– Disposition time (dispozičný čas)
<b>EIS</b>	– Ekonomický informačný systém
<b>EK</b>	– Ekonomická klasifikácia
<b>Exe</b>	– Exekučné konanie
<b>FK</b>	– Funkčná klasifikácia
<b>KS</b>	– Krajské sudy
<b>OS</b>	– Okresné sudy
<b>OR</b>	– Obchodný register
<b>Ro, Rob</b>	– Súdne registre vecí v skrátrenom konaní (občianskoprávne a obchodné)
<b>RPVS</b>	– Register partnerov verejného sektora
<b>SR</b>	– Slovenská republika
<b>Up</b>	– Upomínacie konanie
<b>VSK</b>	– Výdavky na sudyne konanie

Skratka súdu	Okresný súd
BA1	OS Bratislava I
BA2	OS Bratislava II
BA3	OS Bratislava III
BA4	OS Bratislava IV
BA5	OS Bratislava V
BB	OS Banská Bystrica
BJ	OS Bardejov
BN	OS Bánovce nad Bebravou
BR	OS Brezno
CA	OS Čadca
DK	OS Dolný Kubín
DS	OS Dunajská Streda
GA	OS Galanta
HE	OS Humenné
KE1	OS Košice I
KE2	OS Košice II
KE3	OS Košice-okolie
KK	OS Kežmarok
KN	OS Komárno
LC	OS Lučenec
LM	OS Liptovský Mikuláš
LV	OS Levice
MA	OS Malacky
MI	OS Michalovce
MT	OS Martin
NM	OS Nové Mesto nad Váhom
NO	OS Námestovo

Skratka súdu	Okresný súd
NR	OS Nitra
NZ	OS Nové Zámky
PB	OS Považská Bystrica
PD	OS Prievidza
PE	OS Partizánske
PK	OS Pezinok
PN	OS Piešťany
PO	OS Prešov
PP	OS Poprad
RA	OS Revúca
RK	OS Ružomberok
RS	OS Rimavská Sobota
RV	OS Rožňava
SE	OS Senica
SI	OS Skalica
SK	OS Svidník
SL	OS Stará Ľubovňa
SN	OS Spišská Nová Ves
TN	OS Trenčín
TO	OS Topoľčany
TT	OS Trnava
TV	OS Trebišov
VK	OS Veľký Krtíš
VT	OS Vranov nad Topľou
ZA	OS Žilina
ZH	OS Žiar nad Hronom
ZV	OS Zvolen



# VYSVETLIVKY



- Vec** - prípad (spis) registrovaný na súde (označený vlastnou spisovou značkou).
- Obeh vecí** - cyklus evidovaných prípadov (vecí) na súde - od času ich doručenia (nápad) až po vybavenie (nadobudnutie právoplatnosti rozhodnutia).
- Nápad** - došlé veci (prípady podané na súd).
- Rozhodnuté** - veci, o ktorých súd rozhodol (bolo vynesené rozhodnutie vo veci samej alebo sa rozhodlo o vybavení veci iným spôsobom), bez ohľadu na to, či sa rozhodnutie stalo právoplatným.
- Vybavené** - veci, o ktorých súd právoplatne rozhodol alebo boli inak ukončené.  
*Poznámka: Vybavené resp. nevybavené veci reflektujú činnosť súdnej sústavy z pohľadu účastníka konania - na základe právoplatnosti rozhodnutí. O rozhodovacej činnosti jednotlivých súdov (z pohľadu ich výkonnosti) vo väčšej miere vypovedá počet vecí v štruktúre rozhodnuté resp. nerozhodnuté. Dokument sa preto zameriava práve na tento druhý pohľad.*
- Nerozhodnuté** - zostávajúce veci (ku koncu sledovaného obdobia), o ktorých ešte nebolo rozhodnuté.
- Nevybavené** - zostávajúce veci (ku koncu sledovaného obdobia), ktoré ešte neboli vybavené.
- Reštančné** - veci, ktoré neboli vybavené v lehote jedného roka od dôjdenia na súd (v trestnoprávnej agende a v agende starostlivosti o maloletých je reštančnou vec, ktorá nebola vybavená v lehote šiestich mesiacov od dôjdenia na súd).
- Obživlé** - veci, ktoré sa do príslušného súdneho registra nezapisujú novou spisovou značkou ale ide o vec, v ktorej:
- bol zrušený trestný rozkaz, platobný rozkaz alebo európsky platobný rozkaz,
  - bolo zrušené uznesenie o odmietnutí návrhu na začatie konania,
  - bolo zrušené rozhodnutím o zastavení konania,
  - odvolací súd zrušil rozhodnutie súdu prvého stupňa a vec mu vrátil na nové konanie.
- Dožiadania** - žiadosti o vykonanie určitého procesného úkonu v konaní iným než príslušným súdom (napr. žiadosti tuzemských či cudzích orgánov o právnu pomoc, povolenie úkonov právnej pomoci, žiadosti o poskytnutie informácie o orgánoch dožiadaného členského štátu alebo konanie o uznanie a výkon cudzieho rozhodnutia a pod.). Využíva sa v prípadoch, keď by daný procesný úkon mohol vecne príslušný súd urobiť len s ťažkosťami alebo so zvýšenými, neúčelnými trovami (napr. vypočutie svedka, ktorý býva vo vzdialenom súdnom obvode či krajine).
- Clearance rate (CR)** - miera rozhodovania o nápade. Vyjadruje schopnosť súdu vyrovnávať sa s prichádzajúcim nápadom. Počíta sa ako pomer rozhodnutých vecí a nápadu v sledovanom období (uvedený v percentách). Príklad: ak má súd za rok X Clearance rate 100%, znamená to, že rozhodol rovnaký počet vecí, ako mu v roku X napadlo. (Neznamená to, že musel nutne rozhodnúť všetky veci, ktoré napadli práve v roku X. Rozhoduje totiž priebežne - spravidla aj o veciach, ktoré napadli v predošlých rokoch.) Clearance rate pod 100% tak znamená, že na súde sa v danom období hromadili nerozhodnuté veci. Naopak, Clearance rate nad 100% znamená, že súdu ubúda zo zostatku nerozhodnutých vecí (rozhodol viac ako mu napadlo).

$$CR = \frac{\text{rozhodnuté}}{\text{nápad}}$$

**Disposition time** - (Dispozičný čas) sa interpretuje ako odhadovaný počet dní potrebných na rozhodnutie zostávajúcich nerozhodnutých vecí (za predpokladu zachovania aktuálnej výkonnosti).

**(DT)** Vyjadruje sa v dňoch a počíta sa z pomeru rozhodnutých vecí v sledovanom roku a nerozhodnutých vecí, o ktorých ku koncu roka nebolo rozhodnuté). Príklad: ak je súd schopný za rok rozhodnúť 1000 vecí a na rozhodnutie ešte čaká 500 vecí, je možné očakávať, že na ich rozhodnutie bude potrebovať približne pol roka (dispozičný čas =  $500/1000 * 365 = 182,5$  dní). Ponúka zjednodušený odhad rýchlosti rozhodovania, čím pomáha dotvárať prehľad o schopnosti súdov vysporiadať sa so zostatkom nerozhodnutých vecí. Nevyjadruje však skutočnú (meranú) dĺžku konaní.

$$DT = \left( \frac{\text{nerozhodnuté}}{\text{rozhodnuté}} \right) * 365$$

≈ - (znak) označenie nenulového začiatku osi v grafe.

**Súdne registre** - registre podľa Prílohy č. 1 vyhlášky 543/2005 Z. z. Ministerstva spravodlivosti Slovenskej republiky o Spravovacom a kancelárskom poriadku pre okresné sudy, krajské sudy, Špecializovaný trestný súd a vojenské sudy; dostupné na: <https://www.slov-lex.sk/pravne-predpisy/SK/ZZ/2005/543/>

**Agendy** - autorom zvolené zoskupenia súdnych registrov (podľa ich obsahu) do väčších celkov. Zobrazovaná agenda je uvedená buď priamo nad príslušným grafom, v legende grafu alebo zvýraznená podfarbením nad sériou grafov - príklad:

Spolu	Civilná	Dedičská	Obchodná	Rodinná	Trestná
-------	---------	----------	----------	---------	---------

**Vybrané agendy** - agendy zvolené autorom pre použitie v tomto dokumente

- vybrané agendy pre okresné sudy: civilná, obchodná, dedičská, rodinná, trestná
- vybrané agendy pre krajské sudy: civilná, obchodná, správna, trestná



## Prehľad súdnych registrov vybraných pre jednotlivé agendy:

*Vybrané súdne registre agend pre okresné sudy:*

Civilná	Dedičská	Obchodná	Rodinná	Trestná
C	D	Cb	E	M
Ca		CbBu	Em	Nt
Cpr		CbHs	P	Ntd
Cr		Cbi	Pc	Ntt
Csp		CbPv	Po	Pp
Csr		CbR	PPOm	Pr
Ro		CbVO	Ps	T
		CbVyl	Pu	Tk
		CbZm		Tp
		Rob		Tv
		Zm		

*Vybrané súdne registre agend pre krajské sudy:*

Civilná	Obchodná	Správna	Trestná
C	Cb, Cbm, Cbs	NcS	Ntc
Co	Cbi	S	Ntn
CoCsp	Cbni	Sa	Nto
CoD	Cob	SaZ	Ntod
CoE	CobVO	Sd	Ntok
CoEk	CoKR	Sn	Ntol
CoP	CoPv	So	Ntro
CoPno	CoZm	Sp	Ntt
CoPom	Ncb		T
CoPr	NcCb		To
CoR	NcPo		Tos
CoSr	Zm		Tov
CoUp			Tpo
Cudz			
NcC			



# METODICKÉ POZNÁMKY



## Použité údaje (obdobia zvolené individuálne podľa dostupnosti):

- základné obehové údaje a ukazovatele (nápad, rozhodnuté veci, nerozhodnuté veci, CR, DT) – ročné, 2017 – 2022, Zdroj: štatistický výkaz MSSR V10-12
- vek nevybavených vecí a reštančné veci – mesačné, 01/2019 – 12/2022, Zdroj: štatistický výkaz MSSR V10-12
- vek nerozhodnutých vecí – ročné, 2020 – 2022, Zdroj: štatistický výkaz MSSR V13-01
- výsledok odvolania – ročné, 2019 -2022, Zdroj: štatistický výkaz MSSR V3-12\_C a V3-12\_T
- priemerná dĺžka konania, ročné, 2018-2022, Zdroj: Štatistické listy T, C, O
- ľudské zdroje, ročné a mesačné, 2017-2022, Zdroj: SAP HR MS SR
- čerpanie rozpočtu, ročné, 2016-2022, Zdroj: SAP EIS MS SR

## Úroveň detailu – použité grafické zobrazenia prezentujú rôzne úrovne agregácie dát:

- a) (SR) spolu za krajské súdey a spolu za okresné súdey (spolu za vybrané agendy)
- b) (SR) spolu za krajské súdey v jednotlivých agendách a spolu za okresné súdey v jednotlivých agendách
- c) (KS) jednotlivé krajské súdey - spolu za vybrané agendy a v jednotlivých agendách
- d) (OS) jednotlivé okresné súdey - spolu za vybrané agendy a v jednotlivých agendách

*V určitých kapitolách sú niektoré úrovne vynechané - ak neboli dostupné či metodicky vhodné pre daný detail zobrazenia.*

## Obehové údaje:

- sú zobrazené bez súdnych registrov dožiadaní (ak nie je uvedené inak)
- sú zobrazené bez obžívlych vecí (s výnimkou vekovej štruktúry nerozhodnutých vecí)
- o reštančnosti a vekovej štruktúre nevybavených vecí sú zobrazené bez registrov výkonu rozhodnutia a len za súdne registre, v ktorých sa parameter veku sleduje
- za civilnú agendu okresných súdov neobsahujú súdne registre dedičských, exekučných či upomínacích konaní (vyčlenené samostatne)
- za civilnú agendu krajských súdov obsahujú aj súdne registre rodinnoprávnych, dedičských, exekučných či upomínacích vecí (nie sú vyčlenené samostatne)

## Kapitoly:

### 1. Nápad a nerozhodnuté veci

- Zobrazuje vývoj ročného nápadu (stĺpcový graf) a stavu nerozhodnutých vecí ku koncu roka (čiarový graf).
- Pre doplnenie kontextu je samostatne zobrazený aj vývoj:
  - nápadu v exekučnej agende, ktorá sa po novele exekučného poriadku od roku 2017 sústreďuje na OS v Banskej Bystrici a vedie v novom súdnom registri Ek;
  - v iných agendách okresných súdov (konkurz a reštrukturalizácia, oddĺženie, upomínacie konanie, register partnerov verejného sektora);
  - v agende obchodného registra.
- Keďže súdey majú (objemom vecí) rozdielnu veľkosť, z údajov bol tiež vypočítaný pomer priemerného ročného nápadu súdu k stavu nerozhodnutých vecí ku koncu roka 2021. Výsledný ukazovateľ vyjadruje, koľko nerozhodnutých vecí je na súde v porovnaní s jeho priemerným ročným nápadom. (Príklad: ak má súd pomer nerozhodnutých vecí k priemernému nápadu 100%, znamená to, že na rozhodnutie čaká rovnako veľa vecí, ako v priemere napadne za jeden rok.)

$$\left( \frac{\text{nerozhodnuté}}{\text{priemerný ročný nápad}} \right)$$

## 2. Rozhodnuté veci a Clearance rate

- Zobrazuje vývoj počtu ročne rozhodnutých vecí (plošný graf) a Clearance rate - mieru rozhodovania o nápade (čiarový graf).
- Ako benchmark je v grafoch zvýraznená úroveň Clearance rate 100% (červenou).

## 3. Dispozičný čas

- Zobrazuje ročný vývoj dispozičného času (plošný graf) vyjadreného v dňoch.
- Pre doplnenie kontextu bol do zobrazení pridaný aj ukazovateľ Clearance rate (čiarový graf), pretože môže poskytovať vysvetlenie niektorých zmien Dispozičného času. (Clearance rate indikuje, či v danom období došlo k nárastu nerozhodnutých vecí (ich počet vyplýva na dispozičný čas). Ak nedošlo k nárastu nerozhodnutých vecí (Clearance rate je nad 100%) a Dispozičný čas sa napriek tomu predlžuje, zmena môže byť spôsobená poklesom rozhodnutých vecí, ktorých počet taktiež vyplýva na Dispozičný čas.)
- Vzhľadom na povahu ukazovateľa je dispozičný čas jednotlivých súdov zobrazený len pre konkrétne agendy.

## 4. Veková štruktúra nevybavených vecí

- Zobrazuje mesačný vývoj počtu nevybavených vecí podľa jednotlivých vekových kategórií (intervalov).
- Pre podrobnejšie preskúmanie bol pre sumárny prehľad za jednotlivé agendy doplnený aj detail zobrazujúci len veci nevybavené dlhšie ako 3 roky.
- Vzhľadom na výrazné rozdiely v počte nevybavených vecí jednotlivých okresných súdov bol pre ich zobrazenie zvolený pomerný graf (nie absolútne hodnoty) – s výnimkou obchodnej agendy.
- Vzhľadom na relatívne nízky objem obchodných vecí na väčšine okresných súdov bol zvolený graf s absolútnymi hodnotami a rozličnými mierkami pre niektoré skupiny súdov.
- Do prehľadov vstupovali len súdne registre, v ktorých sa sleduje veková štruktúra nevybavených vecí. Rodinná agenda je zároveň zobrazená bez registra Em (výkon rozhodnutia vo veciach starostlivosti súdu o maloletých).

## 5. Veková štruktúra nerozhodnutých vecí

- Zobrazuje ročný vývoj pomeru nerozhodnutých vecí podľa jednotlivých vekových kategórií (intervalov).
- Zahŕňa aj obžilvé veci.
- Do prehľadov vstupovali len súdne registre, v ktorých sa sleduje veková štruktúra nerozhodnutých vecí. Rodinná agenda je zároveň zobrazená bez registra Em (výkon rozhodnutia vo veciach starostlivosti súdu o maloletých).
- Pre krajské sudy je v grafoch zobrazená len správna agenda (v zvyšných agendách rozhodujú krajské sudy prevažne ako sudy II. inštancie. Pre tieto agendy krajských súdov je preto použiteľné zobrazenie vekovej štruktúry nevybavených vecí z predošlej kapitoly).
- Ako benchmark je v grafoch zvýraznená úroveň 90% (čiernou), ktorá zohľadňuje často používaný 10 %-tný „buffer“ pre neštandardne náročné veci. Zobrazenie tak nadväzuje na nástroj „Časové rámce“ (Timeframes) používaný organizáciou CEPEJ, ktorý informuje o úspešnosti udržania istého percenta nerozhodnutých vecí v želanom časovom rámci. (Príklad: súd má cieľ, aby 90% civilných vecí nečakalo na rozhodnutie dlhšie ako 12 mesiacov.)

## 6. Reštančné veci

- Zobrazuje mesačný vývoj počtu reštančných vecí, nevybavených vecí a percentuálneho podielu reštančných vecí na veciach nevybavených. (Do grafu a výpočtu vstupujú len nevybavené veci súdnych registrov, v ktorých sa sleduje aj reštančnosť.)

## 7. Priemerná dĺžka konaní

- Zobrazuje vývoj hodnôt od roku 2018 (z dôvodu zmeny metodiky výpočtu v porovnaní s predošlým obdobím).
- Vyjadruje meranú dĺžku konaní od nápadu veci na okresný súd po jej právoplatné rozhodnutie (tzn. aj vrátane trvania prípadného odvolacieho konania).
- Vypočítava sa jej aritmetický priemer a taktiež medián.

- Dĺžka konaní je spracovaná zo všetkých právoplatne vybavených vecí, pre ktoré sa v danom štatistickom roku vyhotovuje príslušný štatistický list. (Štatistický list sa zároveň nevyhotovuje pri všetkých ukončeníach vecí, tzn. že spracovanie dĺžky konaní nepokrýva úplne celý rozsah vecí a súdnych registrov spadajúcich pod príslušnú agendu.)

## 8. Výsledok odvolacieho konania

- Zobrazuje ročný vývoj počtu a pomeru vecí podľa vybraných spôsobov ich vybavenia krajským súdom v odvolacom konaní.
- V civilnej a obchodnej agende neboli započítané odvolania vybavené „inak“ a „späťvzatím“ (pre elimináciu možných metodických nezrovnalostí).
- Vybavenie odvolaní v detaile jednotlivých okresných súdov v obchodnej agende nebolo vzhľadom na nízky objem vecí zaradené do grafických prehľadov.
- Pri okresných súdoch bola ako benchmark zvýraznená arbitrárne zvolená hodnota 60 % (čiernou).
- Rozhodovanie o odvolaniach v dedičskej a rodinnej agende nie je v grafoch samostatne vyčlenené - je zahrnuté v zobrazení civilnej agendy krajských súdov.

## 9. Ľudské zdroje

- Zobrazuje ročný vývoj priemerného počtu a veku sudcov, a tiež mesačný vývoj zastúpenia podľa pohlavia.
- Prehľady narábajú s tromi metrikami počtu sudcov:
- Rozpis - počet pridelených miest
- Evidenčný počet (fyz.) - interpretovaný ako počet obsadených miest.
- Vo výkone - aktívne vykonávajúci funkciu sudcu (tzn. nie sú na materskej dovolenke, stáži, dlhodobej PN a pod.)

## 10. Výdavky na nálezy Ústavného súdu SR

- Výdavky prevažne zahŕňajú Ústavným súdom SR priznané finančné zadostučinenie účastníkom konania za porušenie ich ústavného práva na prerokovanie veci bez zbytočných prieťahov či práva na osobnú slobodu a bezpečnosť.
- Vybraný ukazovateľ EIS: rozpočet - čerpanie (podľa nastavenia: Typ zdroja = R; FK označenie = Súdny (03300); EK – hl. kategória = Bežné výdavky; EK označenie = Nálezy Ústavného súdu SR).

## 11. Výdavky na súdne konania (VSK)

- Zobrazuje ročný vývoj výdavkov – sumárne ako aj v delení na vybrané kategórie ekonomickej klasifikácie.
- Vybraný ukazovateľ EIS: rozpočet - čerpanie (podľa nastavenia: Typ zdroja = R; FK označenie = Súdny (03300); EK – hl. kategória = Bežné výdavky). Kategórie výdavkov boli vybrané a vzhľadom na účel čerpania zoskupené podľa nasledovných označení EK:
  - **VSK - na advokátov:** EK označenie = Advokátov - ex offio (VSK), Advokátov - ostatné (VSK), Advokátske služby - ex offio (VSK), Advokátske služby - ostatné (VSK)
  - **VSK - na notárov:** EK označenie = Notárov (VSK), Notárske služby (VSK)
  - **VSK - na znalcov:** EK označenie = Znalcov (VSK), Znalecké posudky (VSK)
  - **VSK - iné:** EK označenie = Exekútorov (VSK), Exekútorské služby a bank. lustr. (VSK), Paušálna náhrada prísediacim (VSK), Prekladateľov (VSK), Prekladateľská činnosť (VSK), Prísediacich (VSK), Prísediacim (VSK), Svedkom (VSK), Svedkov (VSK), Tlmočníka činnosť (VSK), Tlmočníkov - (VSK)



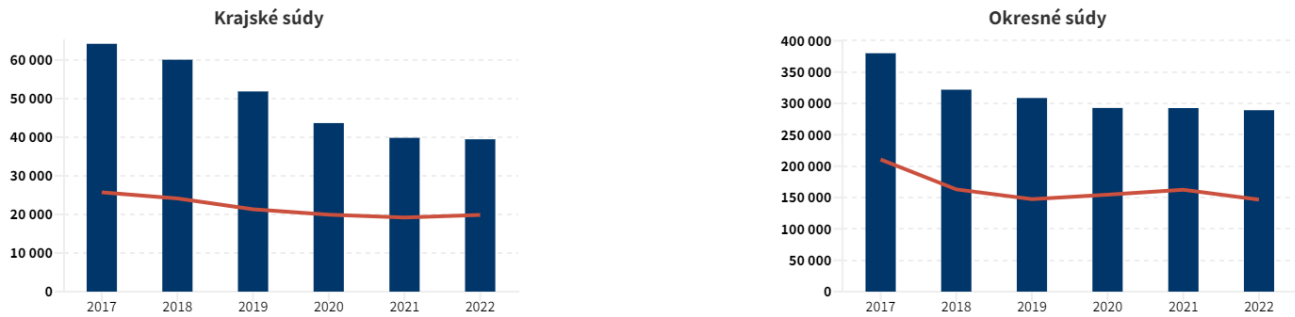


# 1. Nápad a nerozhodnuté věci

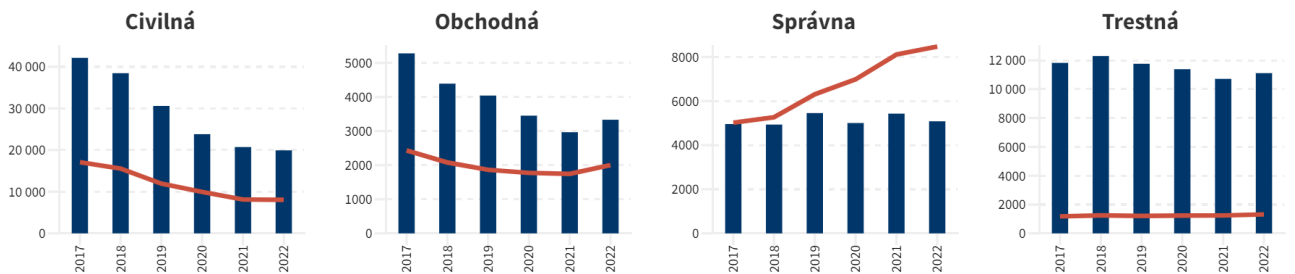


■ Nerozhodnuté ■ Nápad

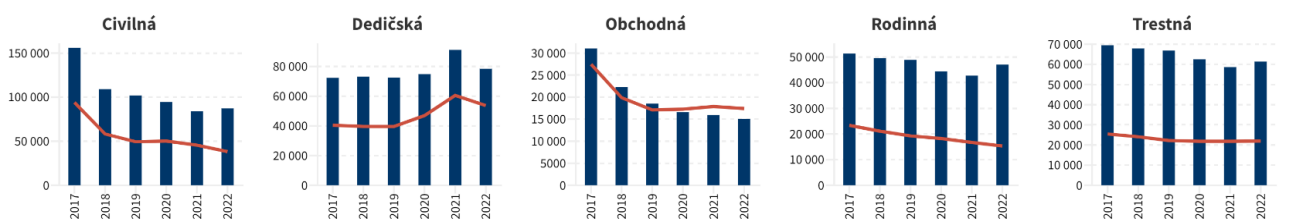
### SR - Vybrané agendy (spolu)



### SR - Krajské sudy (spolu)



### SR - Okresné sudy (spolu)



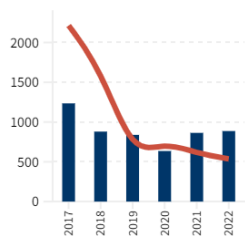
Pozn.: rozdielne osi Y



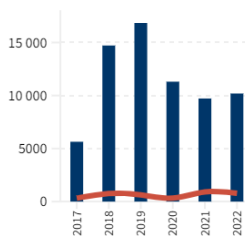
■ Nerozhodnuté ■ Nápad

### SR - iné agendy okresných súdov

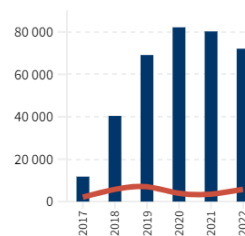
Konkurz a Reštrukturalizácia (OS)



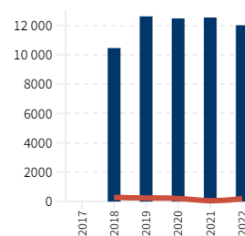
Oddženie (OS)



Upomínacie konanie (OS BB)



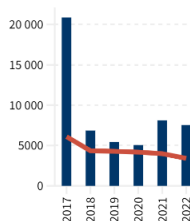
RPVS (OS ZA)



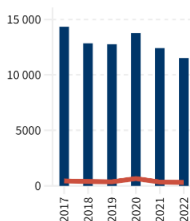
Pozn.: rozdielne osi Y

### Obchodný register – súdne registre

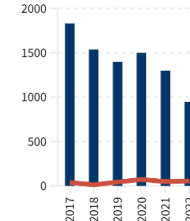
Exre



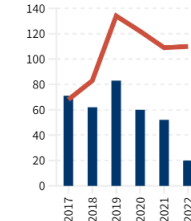
Nre



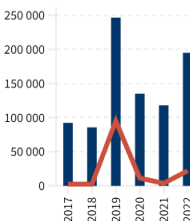
Nsre



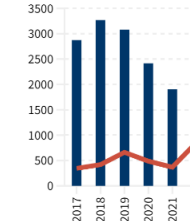
Pok



Re



Vym

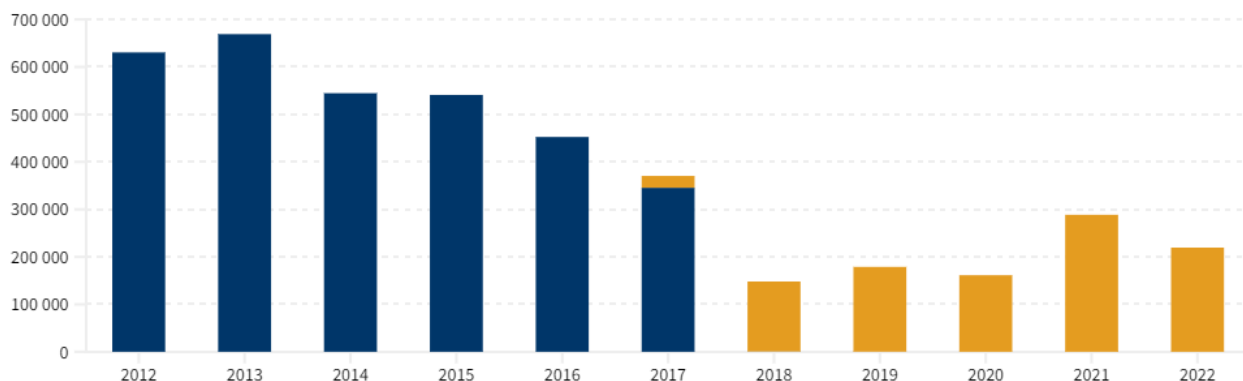


Pozn.: rozdielne osi Y

### SR - Exekučná agenda - vývoj nápadu na okresných súdoch (2012 - 2022)

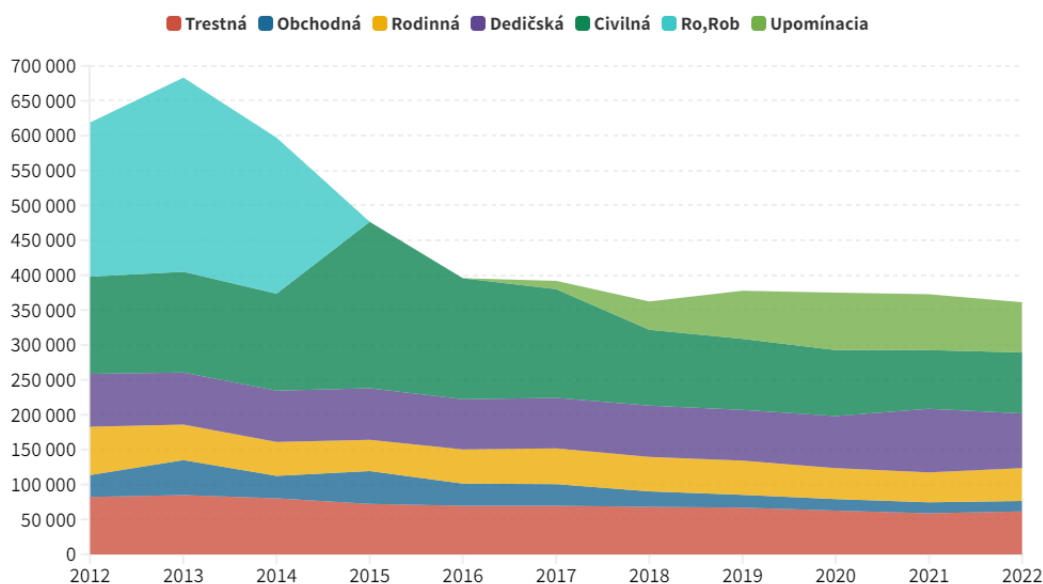
■ Er - žiadosti exekútorov o udelenie poverenia na vykonanie exekúcie

■ Ek - návrhy na vykonanie exekúcie v konaniach, v ktorých sa súdny exekútor ustanovuje náhodným výberom



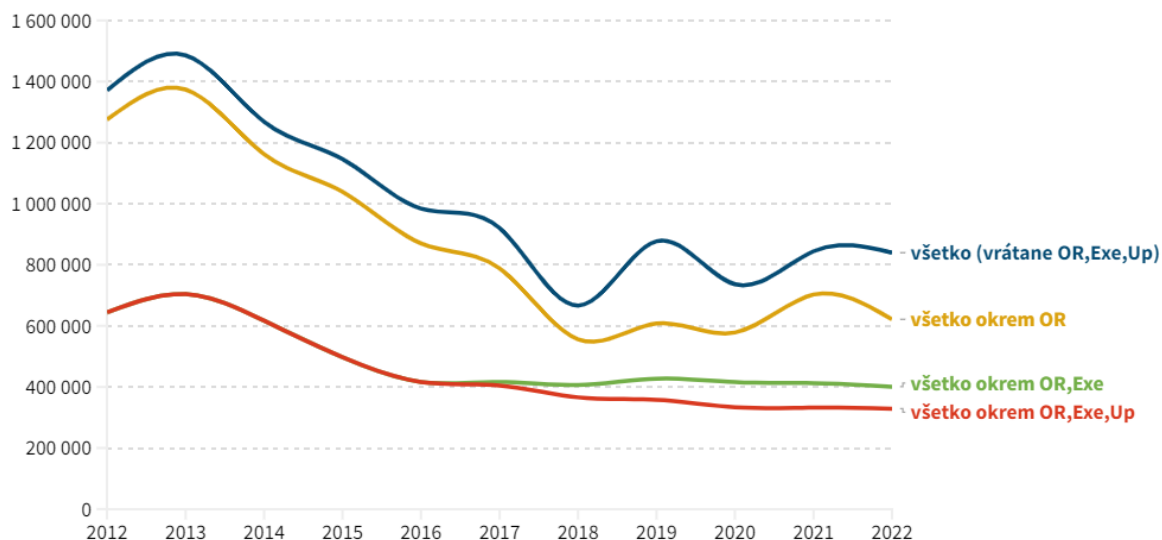
Pozn.: v priebehu roka 2017 došlo k úprave exekučného poriadku (bol zavedený nový systém ustanovenia súdnych exekútorov a plne elektronizované konania).

### SR – Okresné sudy (spolu) - vývoj nápadu vo vybraných agendách + Ro, Rob, Up, vrátane dožiadaní

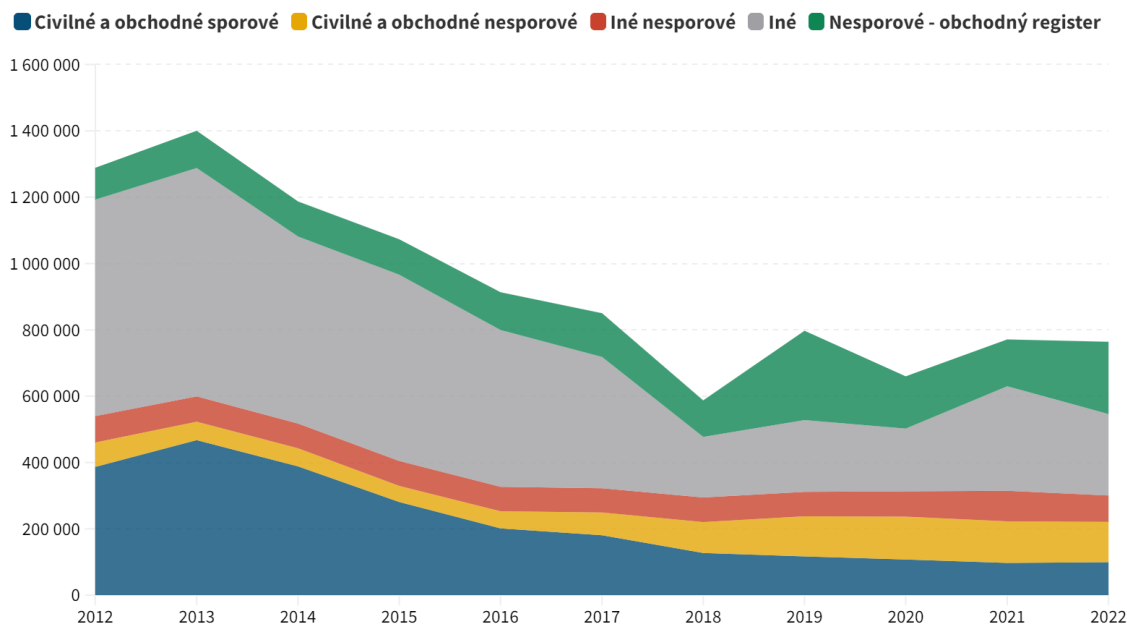


Pozn.: príčinou nárastu nápadu civilnej a obchodnej agendy v roku 2015 je predovšetkým zánik registrov Ro, Rob

### SR – Okresné sudy (spolu) - vývoj nápadu vo vybraných agendách + Ro, Rob, OR, Exe, Up, vrátane dožiadaní

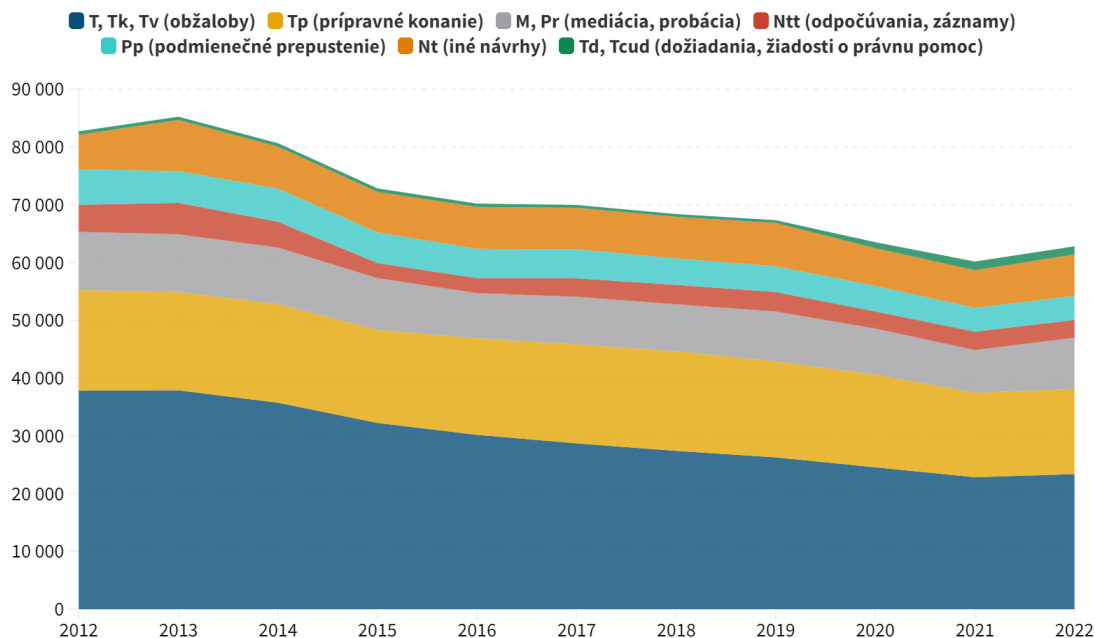


SR – Okresné sudy (spolu) - vývoj nápadu v netrestnej agende podľa kategorizácie CEPEJ



Kategorizácia súdnych registrov podľa CEPEJ:														
<b>Civilné a obchodné sporové:</b>	C	Ca	Cb	CbBu	CbHs	Cbi	Cb	Pv	Cb	VO	CbZm	Cpr	Cr	Csp
	Csr	Odi	Ro	Rob	Zm									
<b>Civilné a obchodné nesporové:</b>	CbR	P	Pc	Po	PPOm	Ps	Pu	Up						
<b>Iné nesporové:</b>	D	E	Em	U	UL									
<b>Iné:</b>	Cbcud	Cbd	Ccud	Cd	Dcud	Dd	Ecud	Ed	Ek	Er				
	Ercud	Erd	K	NcKR	OdK	OdS	Pcud	Pd	R	Vpr				
<b>Nesporové - obchodný register:</b>	Exre	Nre	Nsre	Pok	Re	Vym								

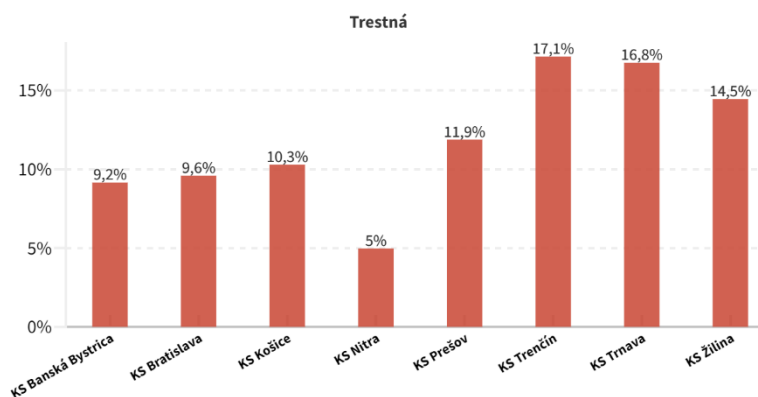
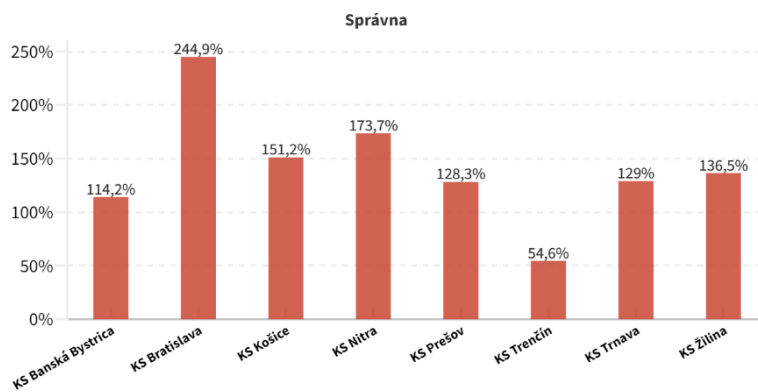
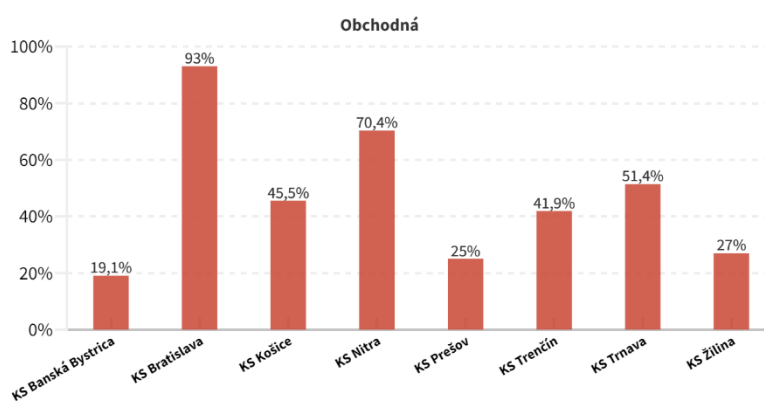
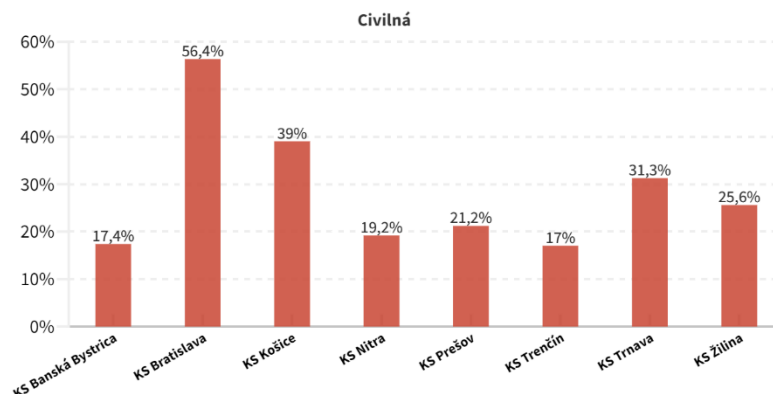
SR – Okresné sudy (spolu) - vývoj nápadu v trestnej agende



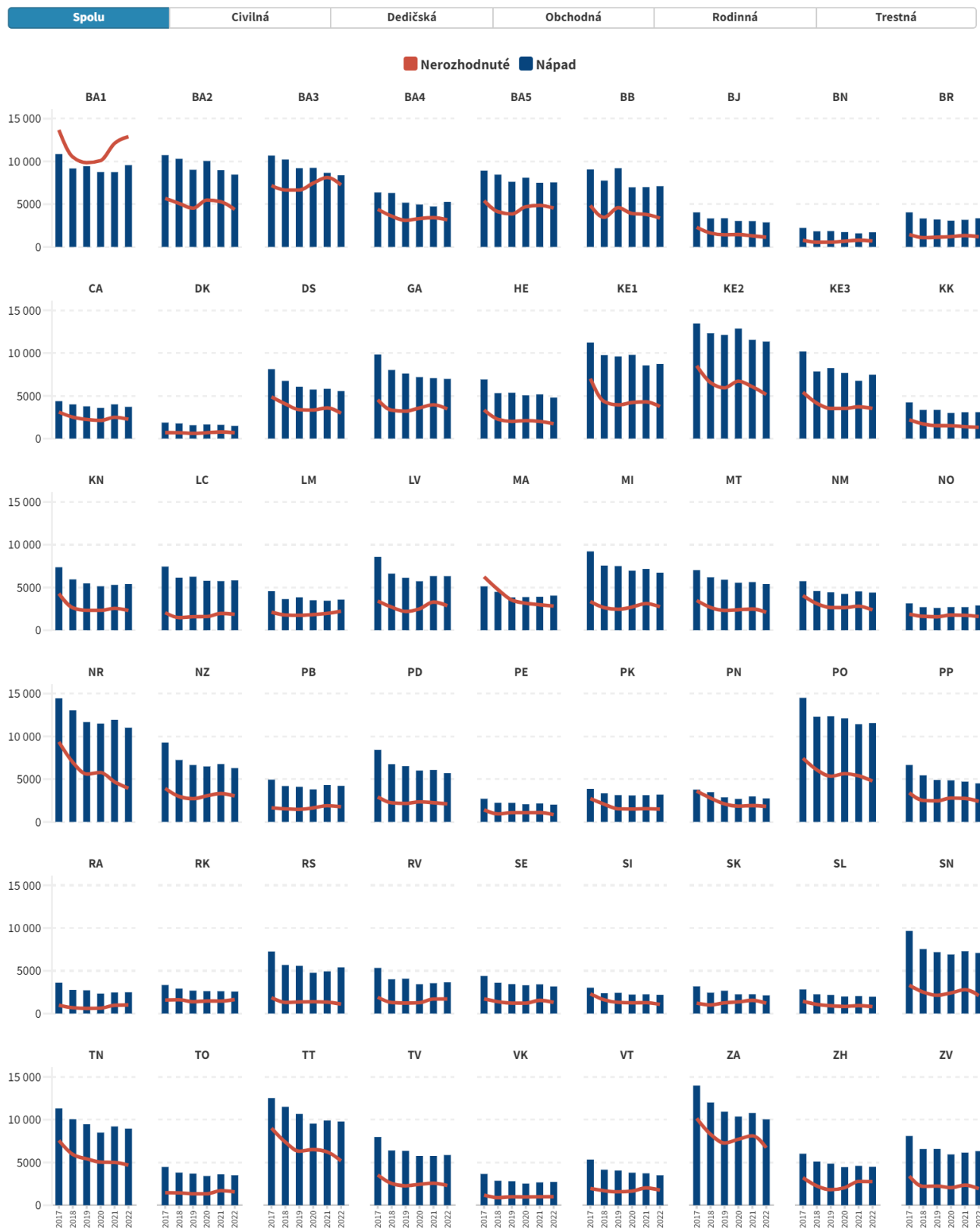
■ Nerozhodnuté ■ Nápad

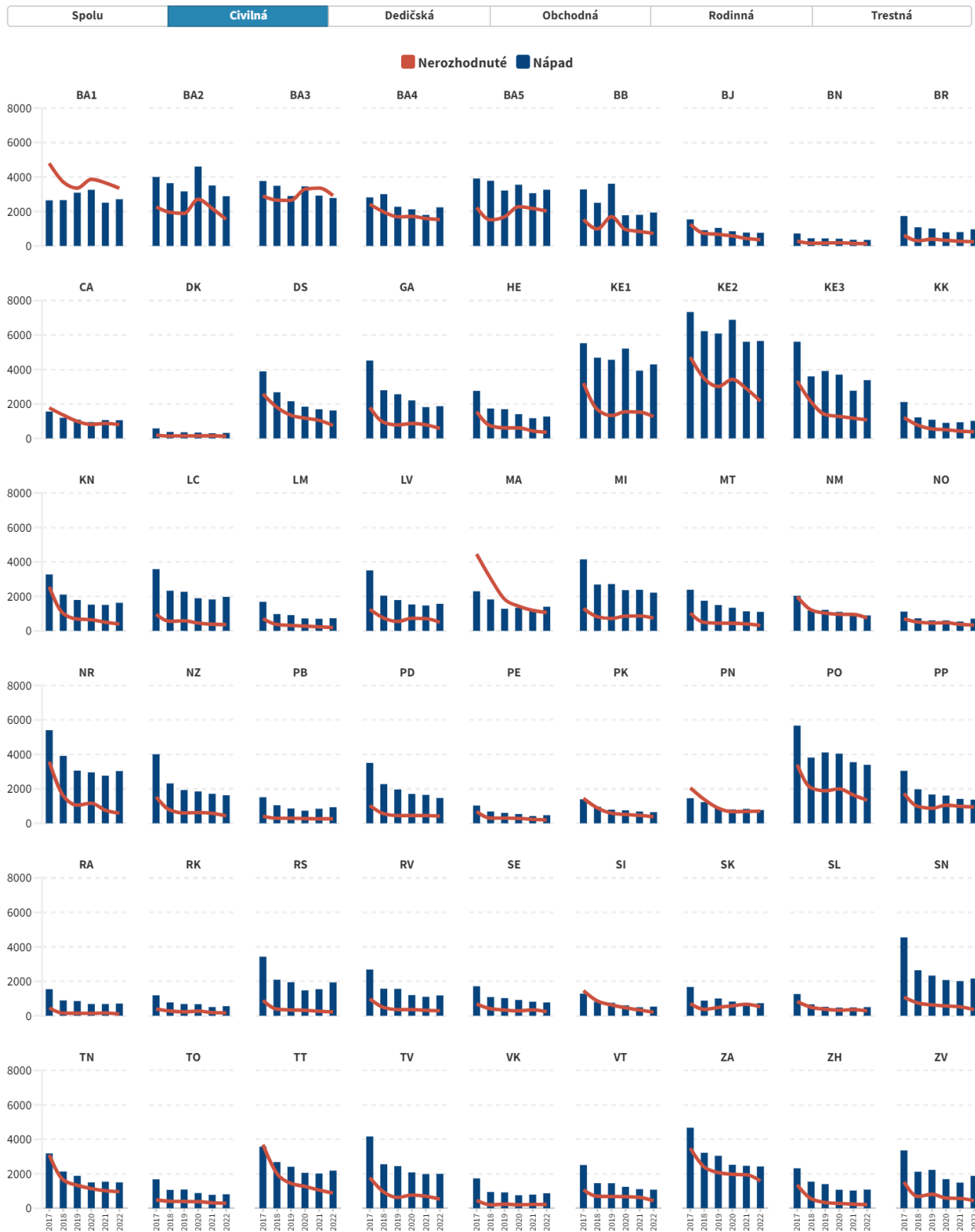


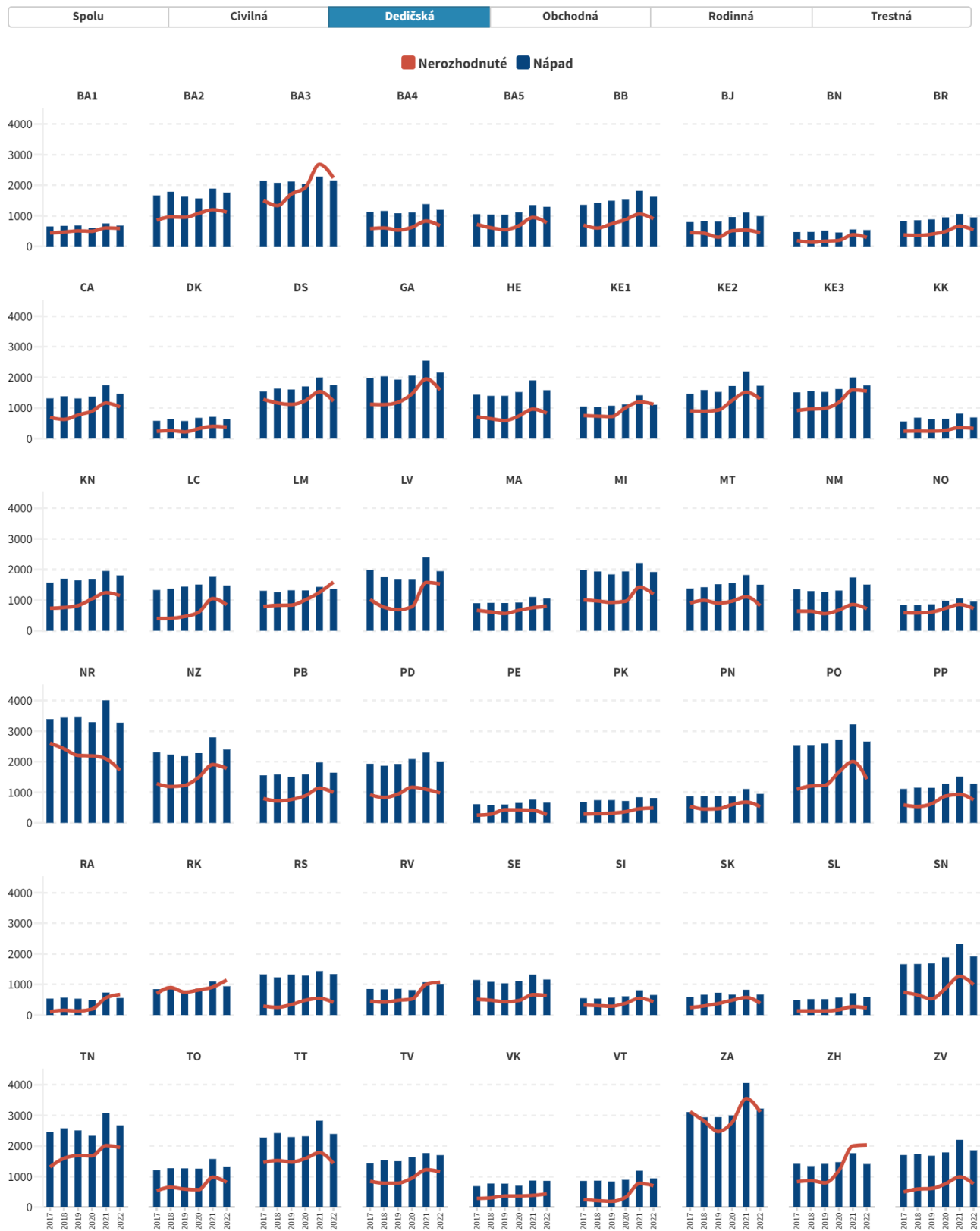
Pomer nerozhodnutých vecí (stav 12/2022) a priemerného ročného nápadu (za roky 2018-2022)



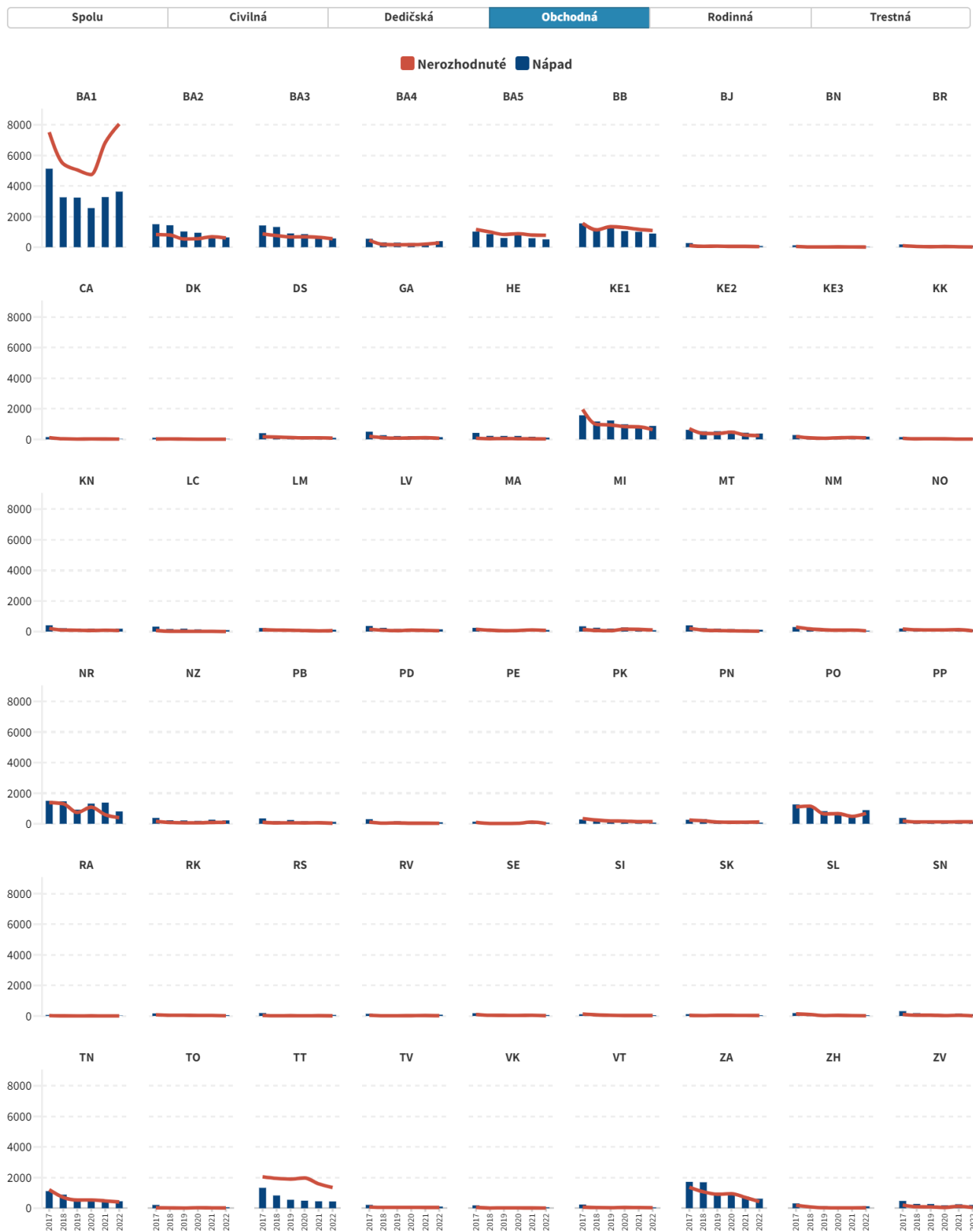
100% = priemerný ročný nápad súdu; rozdielna os Y

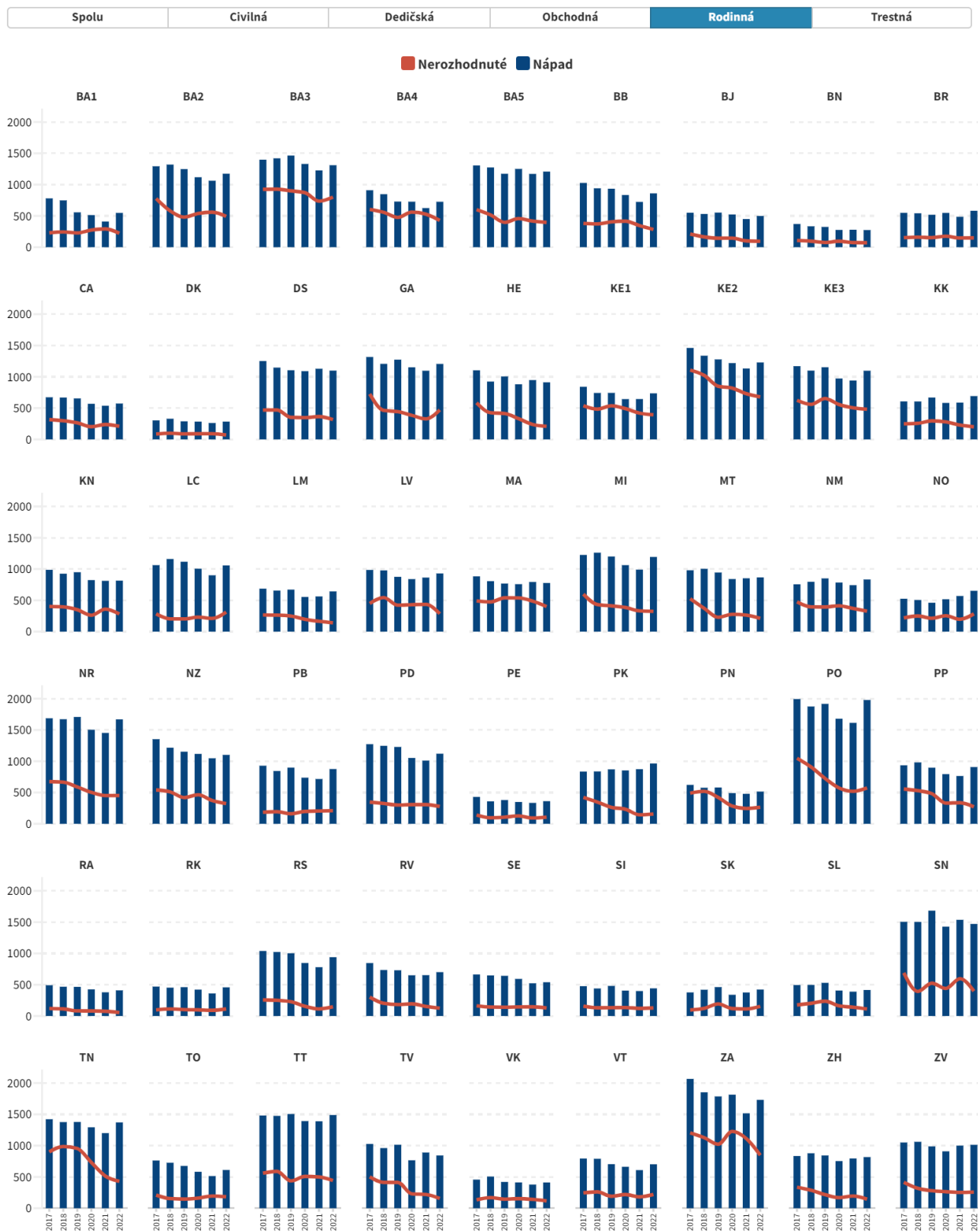


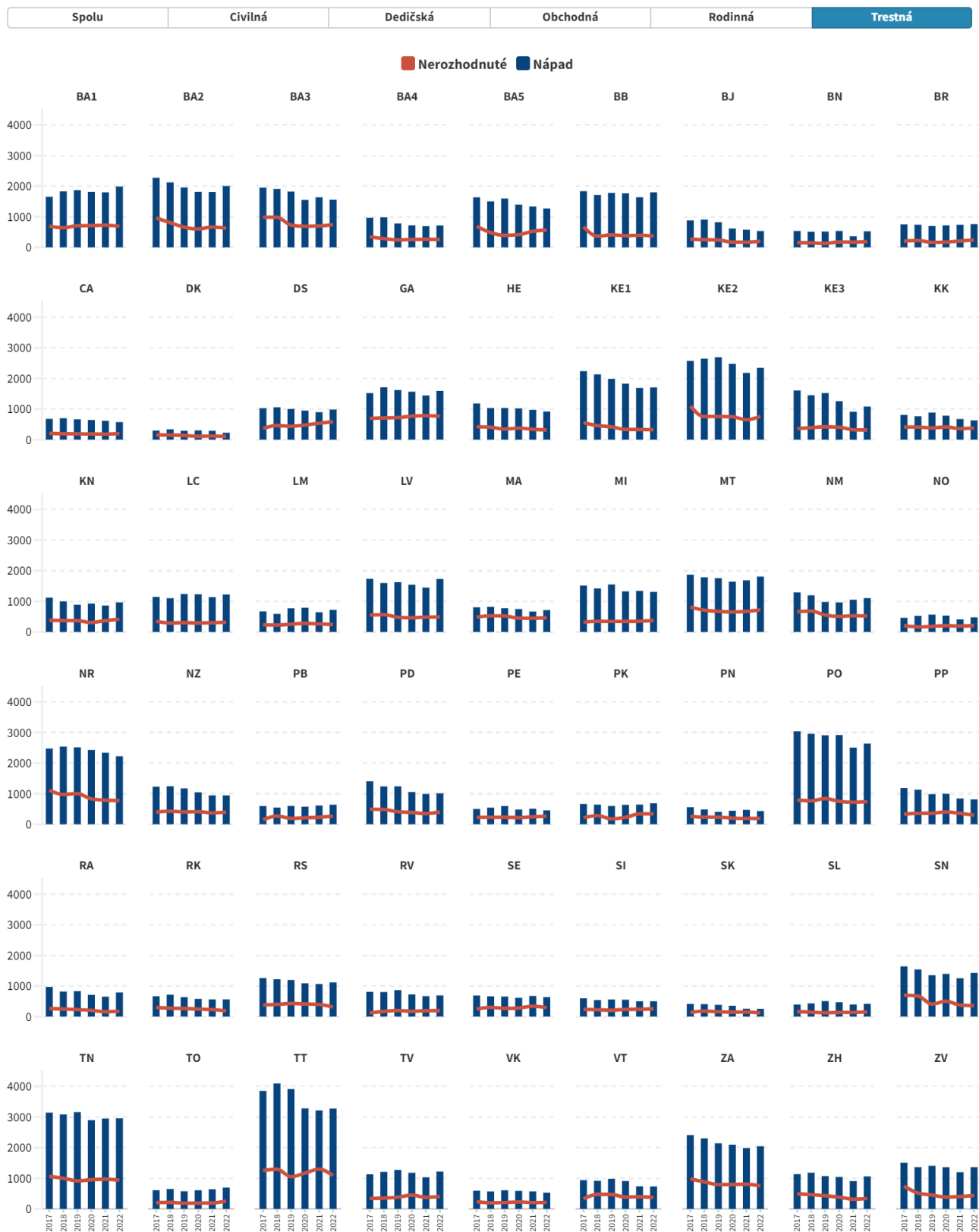












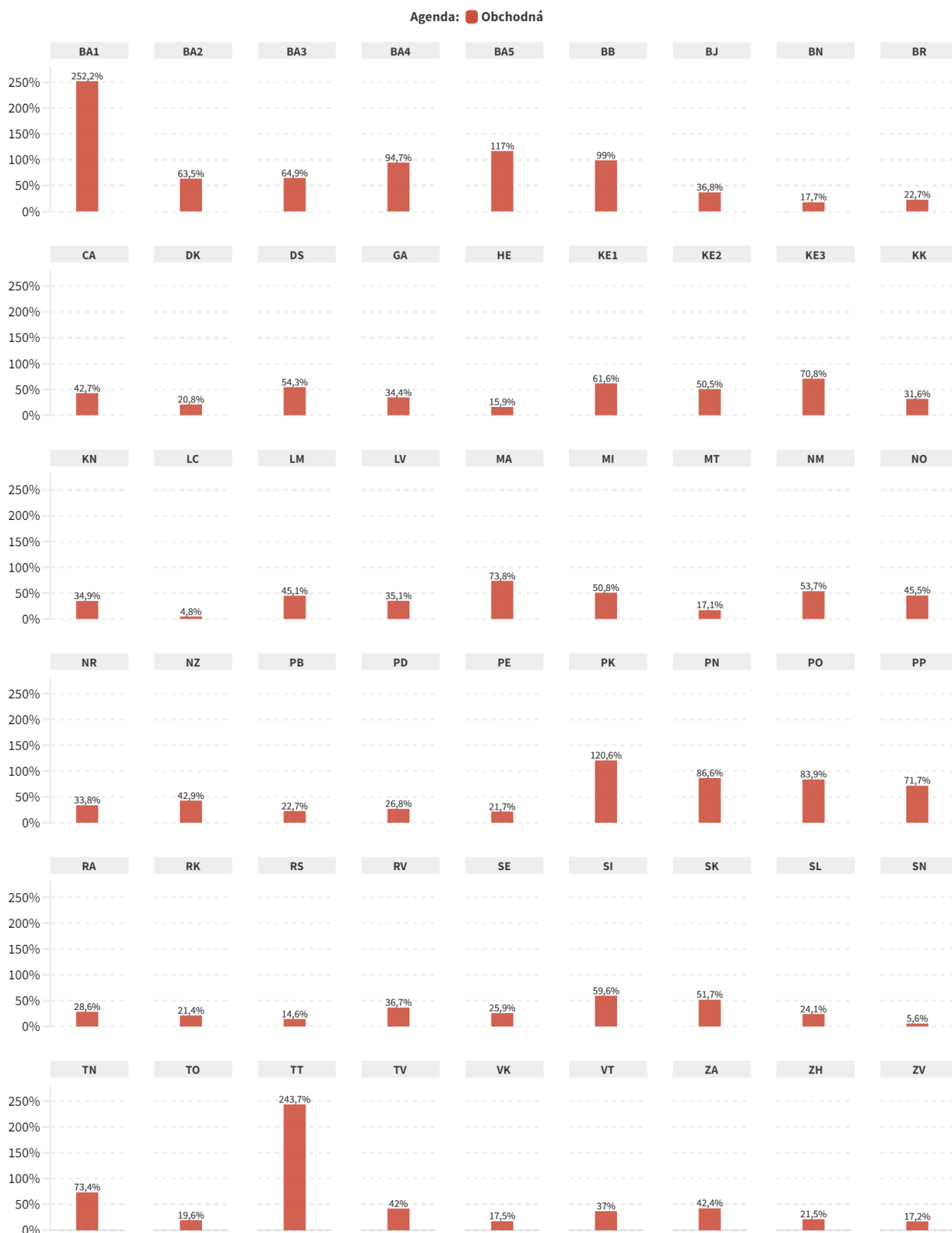
## Pomer nerozhodnutých vecí (stav 12/2022) a priemerného ročného nápadu (za roky 2018-2022)

Agenda: Civilná Rodinná Trestná



100% = priemerný ročný nápad súdu  
50% zvýraznené (čiernou)

Pomer nerozhodnutých vecí (stav 12/2022) a priemerného ročného nápadu (za roky 2018-2022)



100% = priemerný ročný nápad súdu



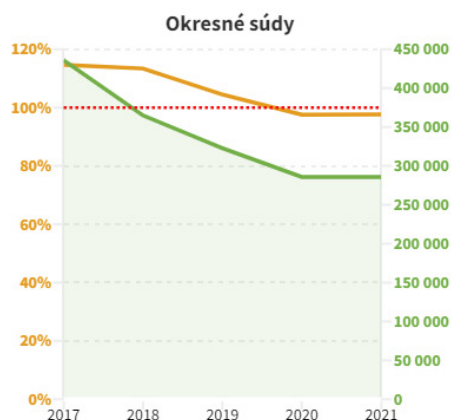
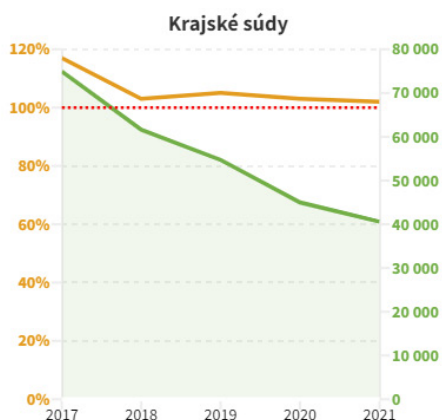


## 2. Rozhodnuté věci a Clearance rate

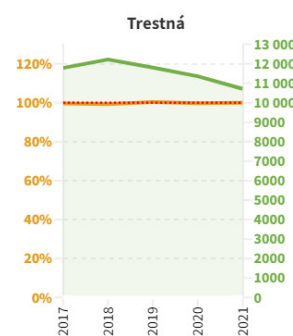
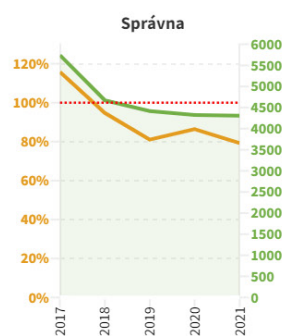
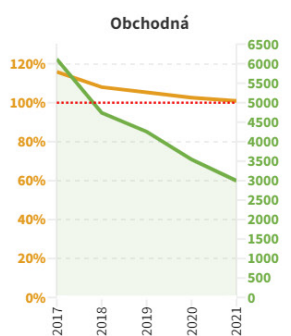
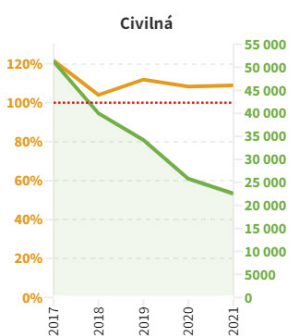


Rozhodnuté Clearance rate

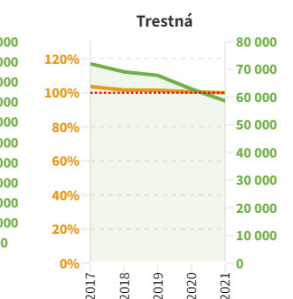
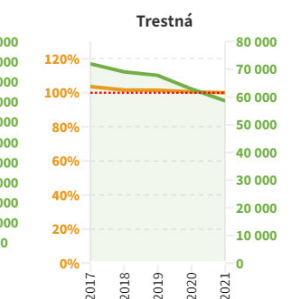
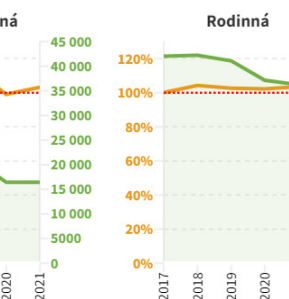
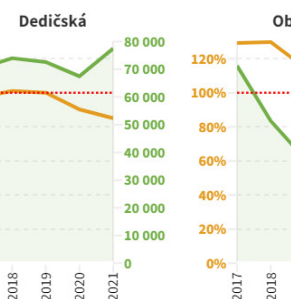
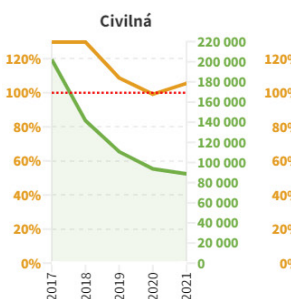
SR - Vybrané agendy (spolu)



SR - Krajské sudy (spolu)



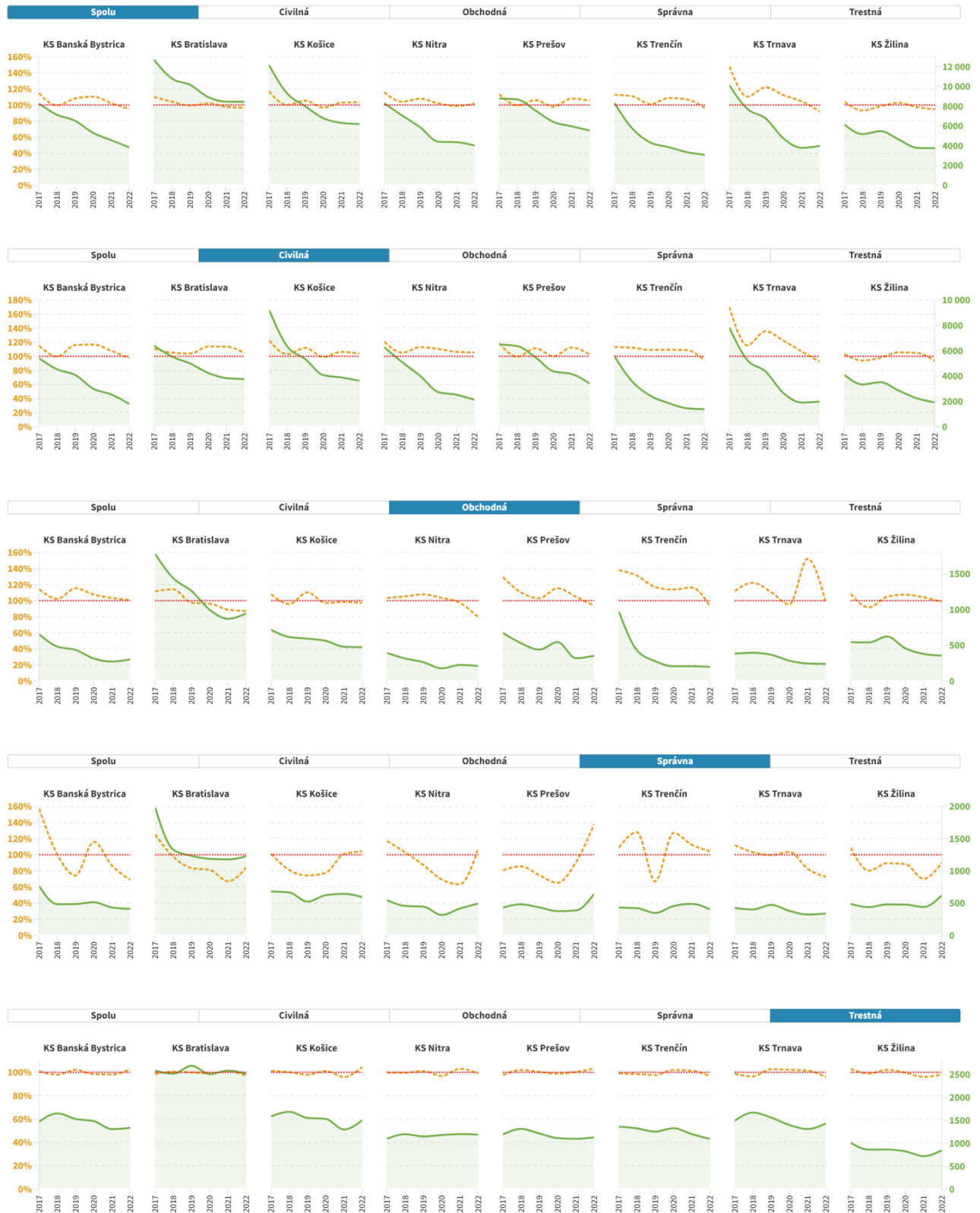
SR - Okresné sudy (spolu)



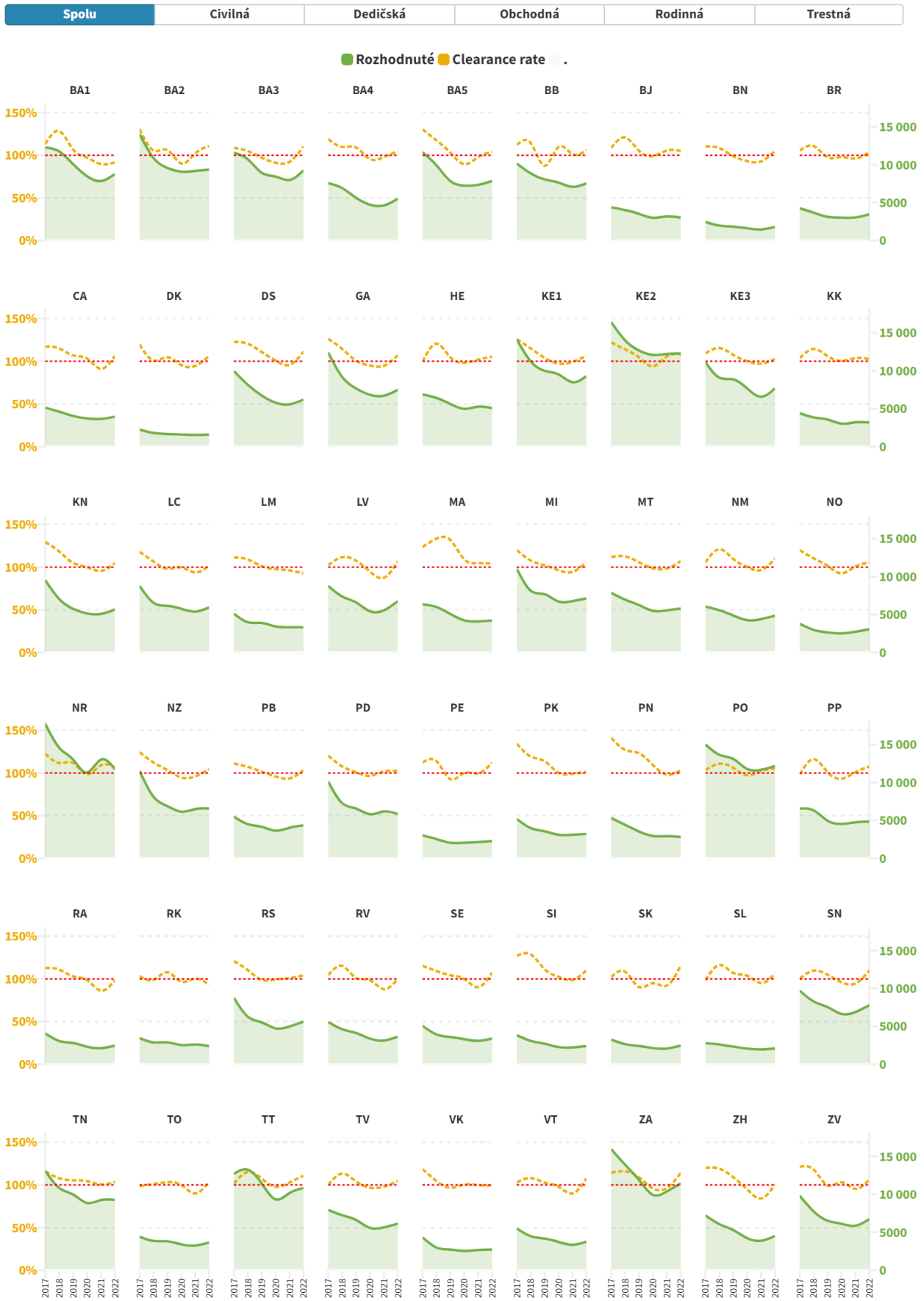
Pozn.: rozdielna pravá os Y  
100% Clearance rate - zvýraznené červenou (benchmark)

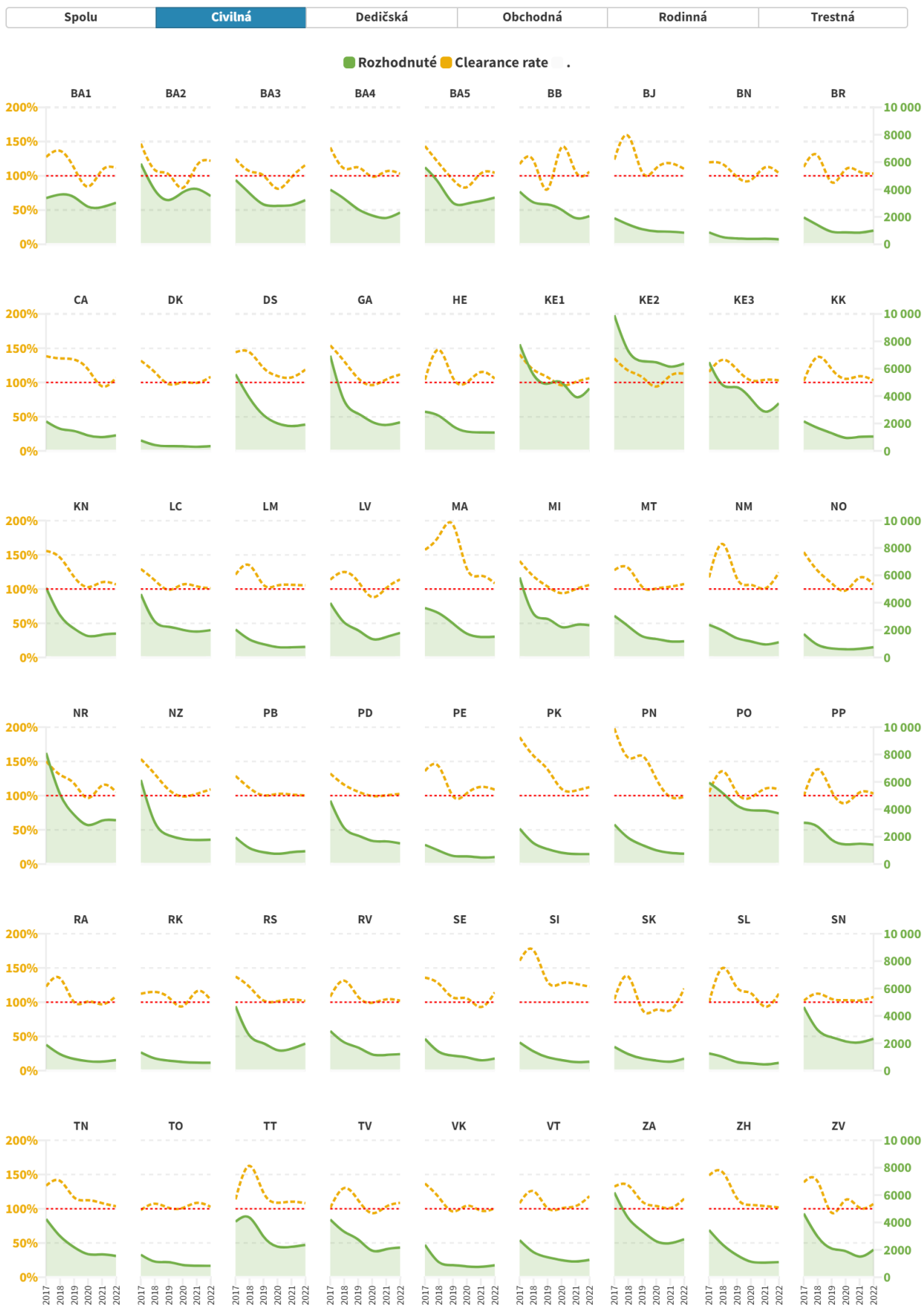


■ Rozhodnuté ■ Clearance rate

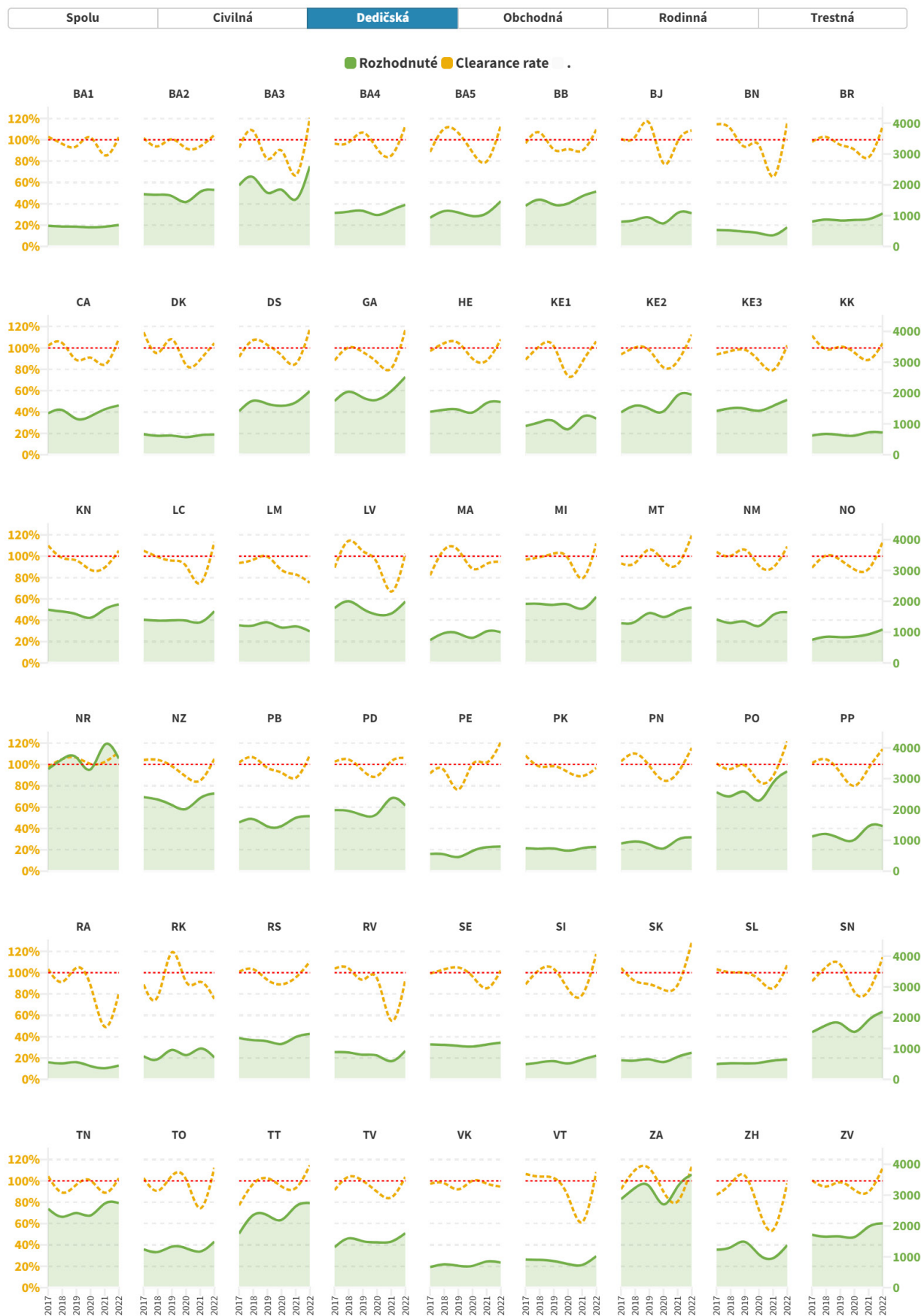


Pozn.: rozdielna pravá os Y  
100% Clearance rate - zvýraznené červenou (benchmark)

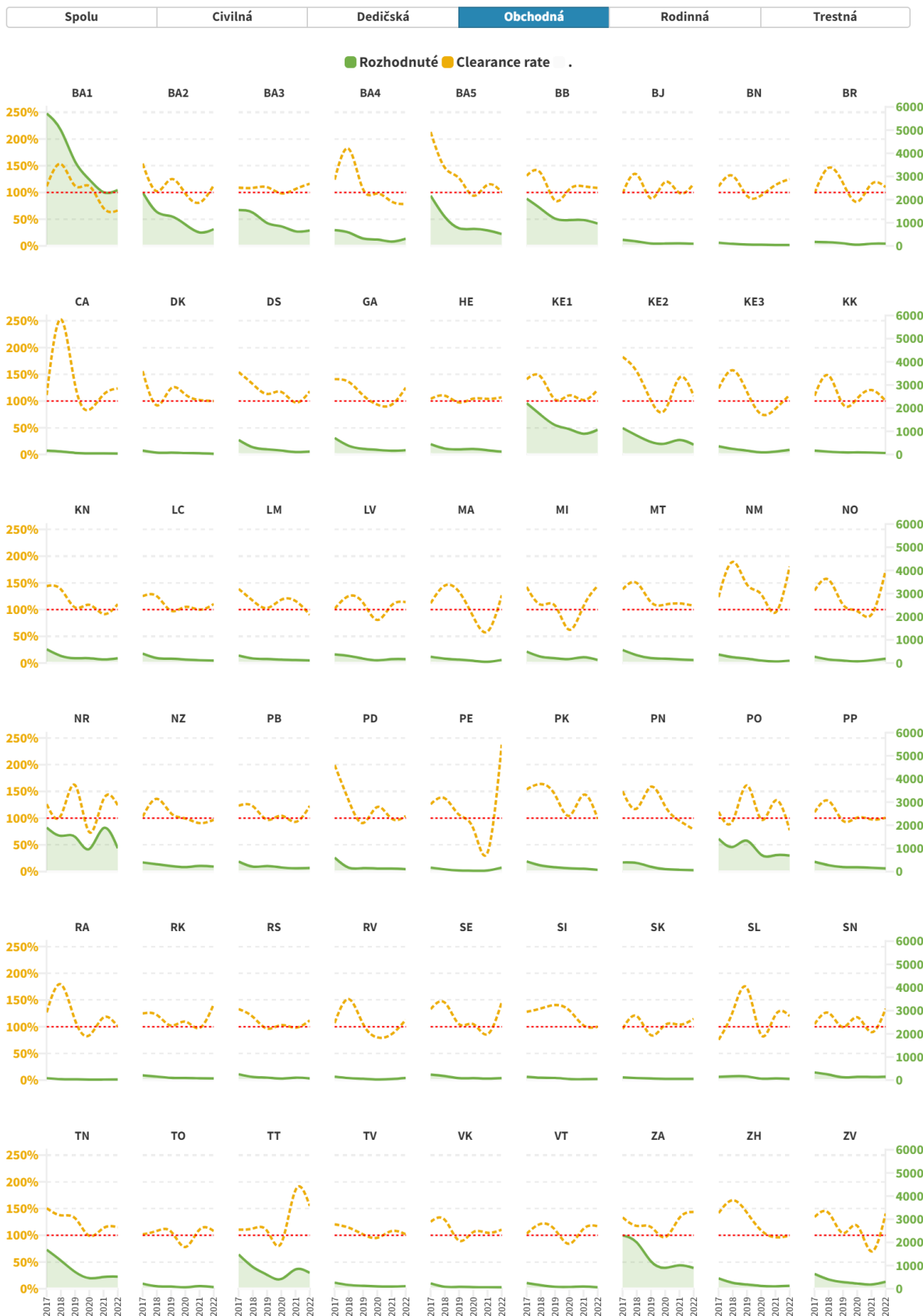




100% Clearance rate - zvýraznené červenou (benchmark)

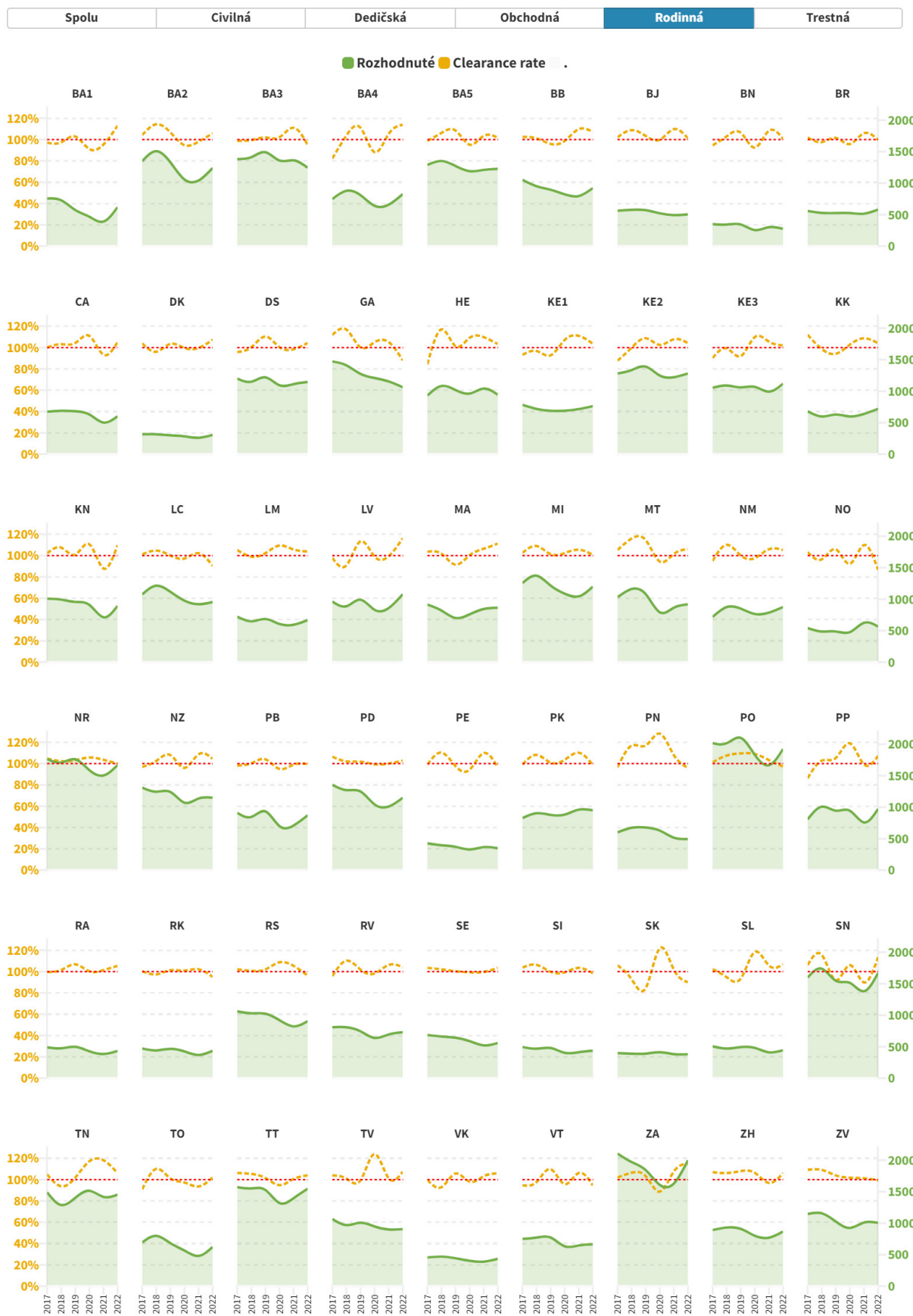


100% Clearance rate - zvýraznené červenou (benchmark)

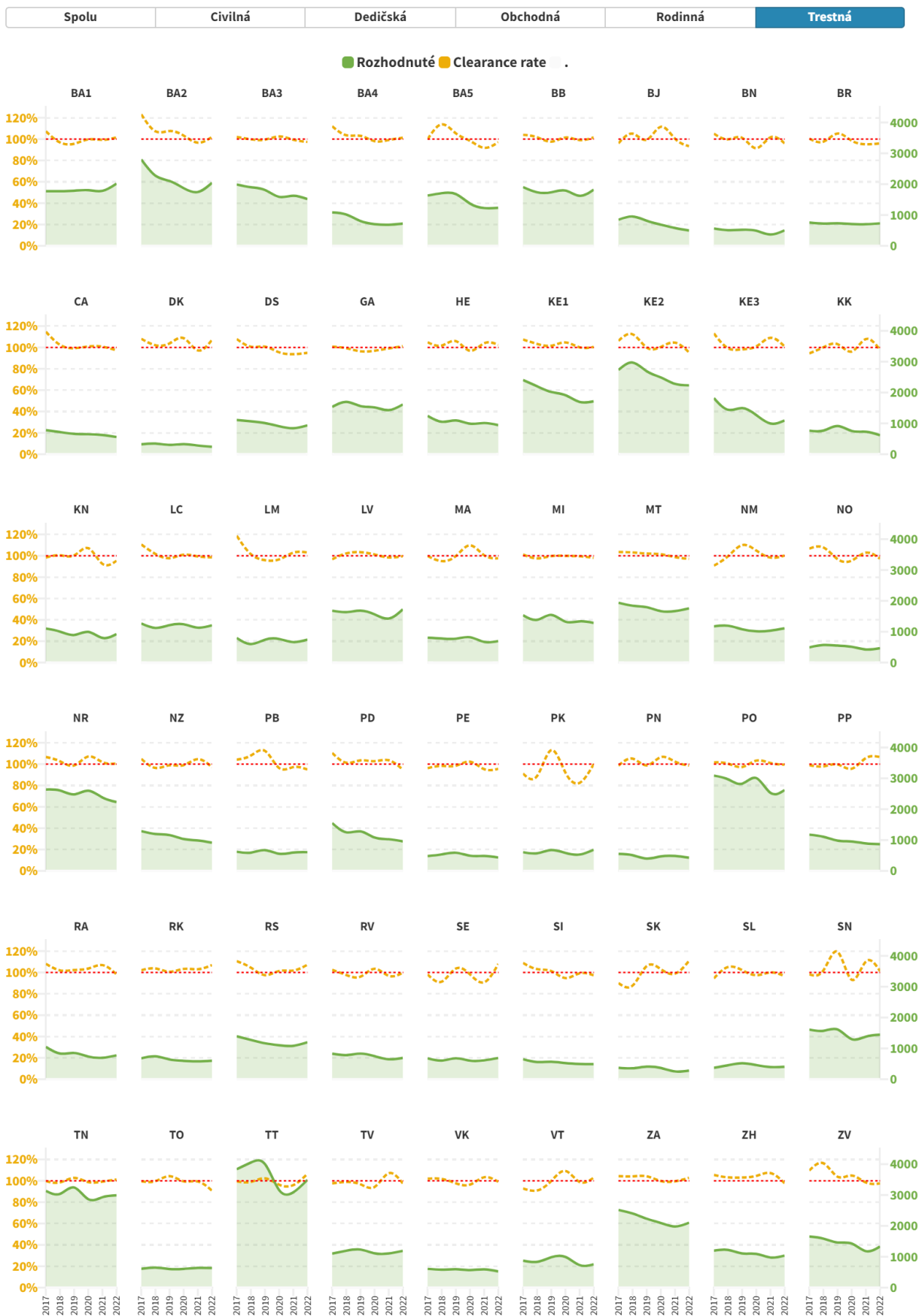


100% Clearance rate - zvýraznené červenou (benchmark)

Výkyvy Clearance rate niektorých súdov sú spôsobené najmä nízkymi absolútnymi hodnotami nápadu a rozhodnutých vecí v obchodnej agende.



100% Clearance rate - zvýraznené červenou (benchmark)



100% Clearance rate - zvýraznené červenou (benchmark)





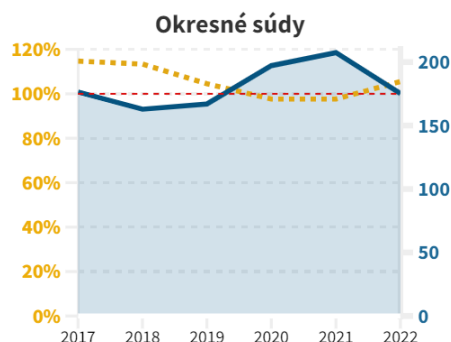
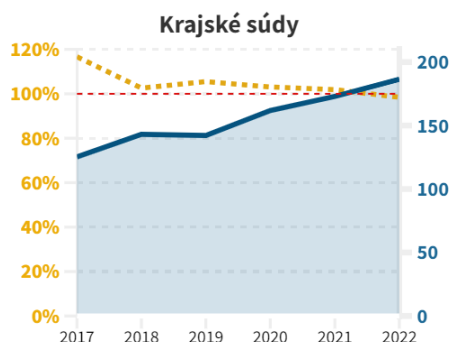


### **3. Dispoziční čas**

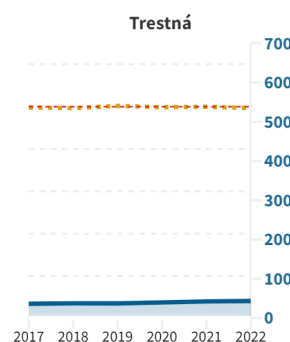
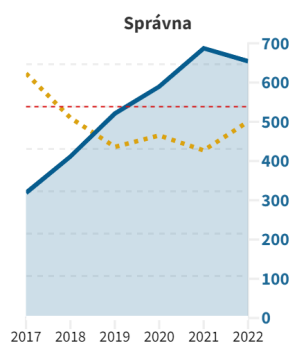
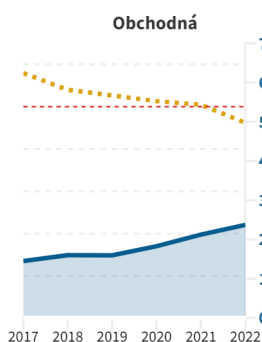
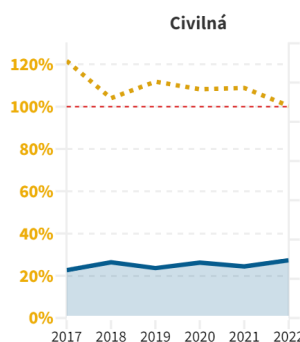


■ Dispozičný čas ■ Clearance rate

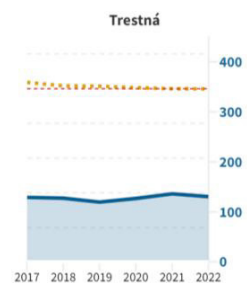
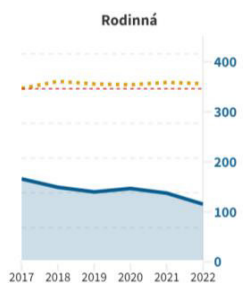
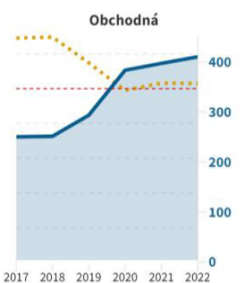
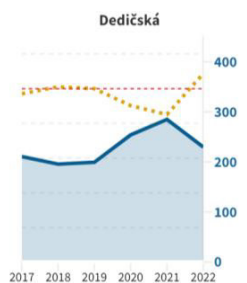
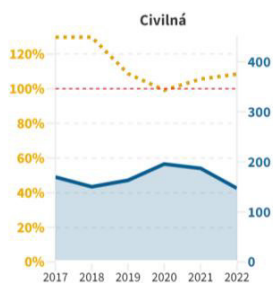
SR - Vybrané agendy (spolu)



SR - Krajské sudy (spolu)

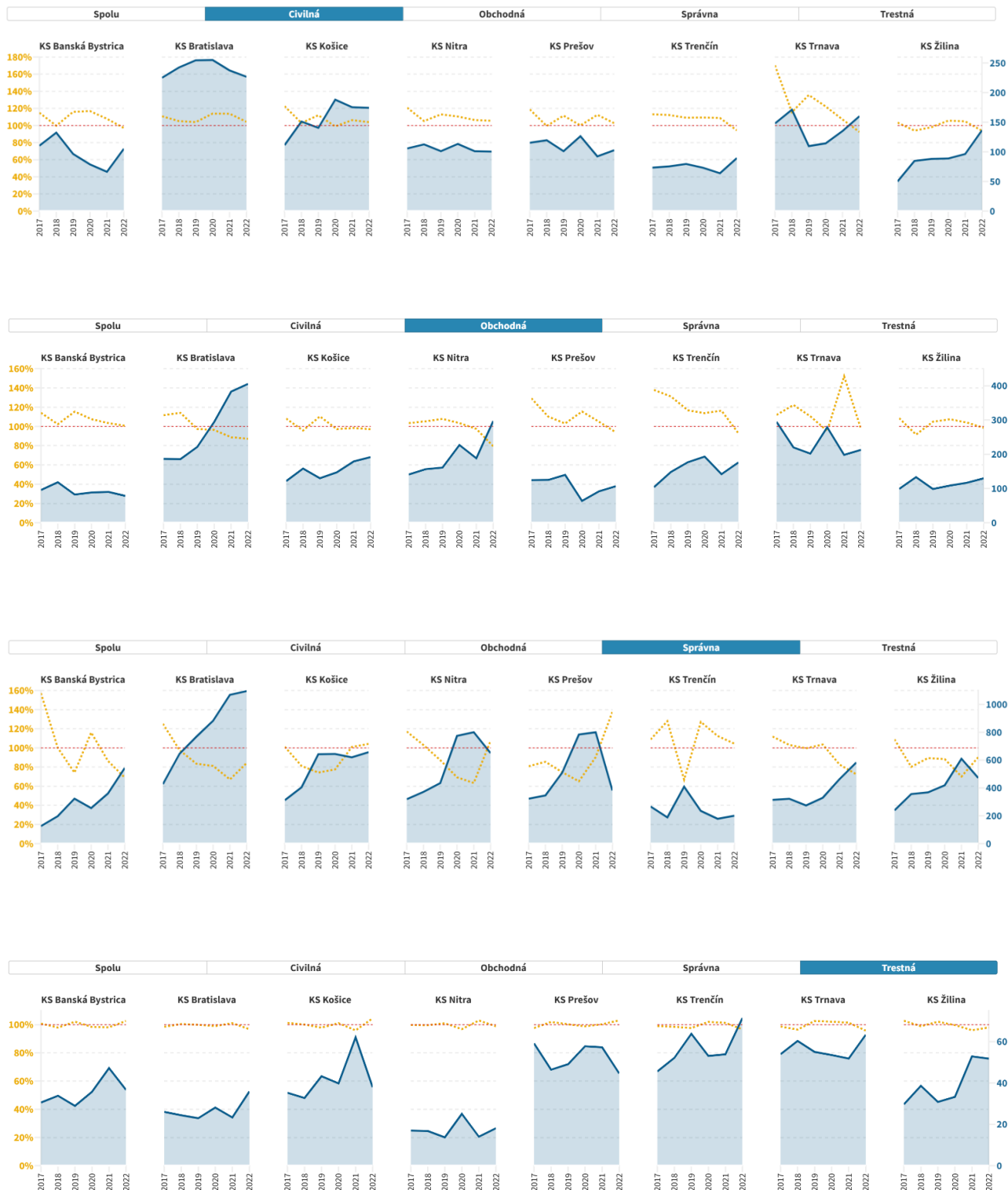


SR - Okresné sudy (spolu)

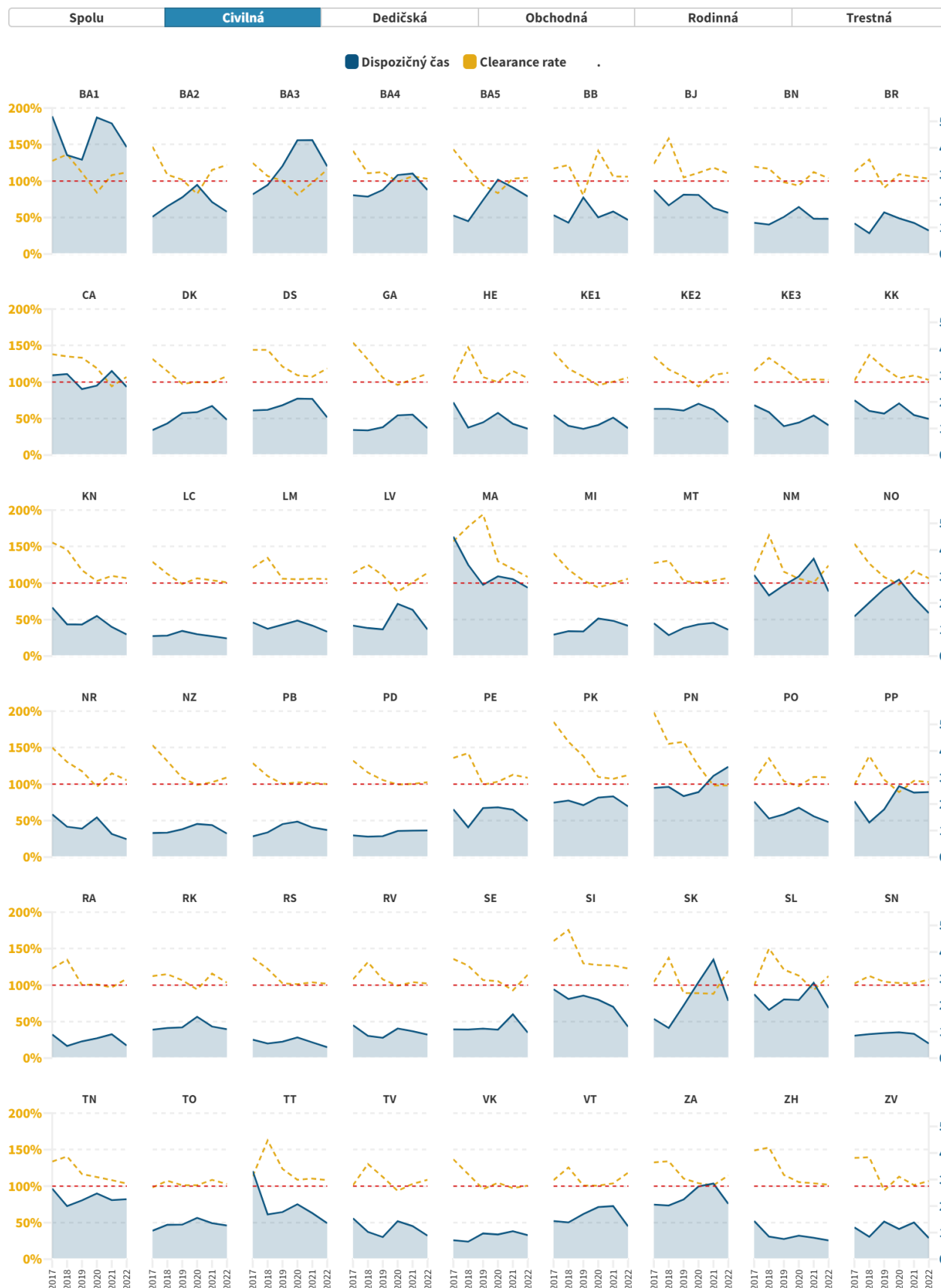


Pre širší kontext bol pridaný aj ukazovateľ Clearance rate; hodnota 100% Clearance rate - zvýraznená červenou (benchmark).

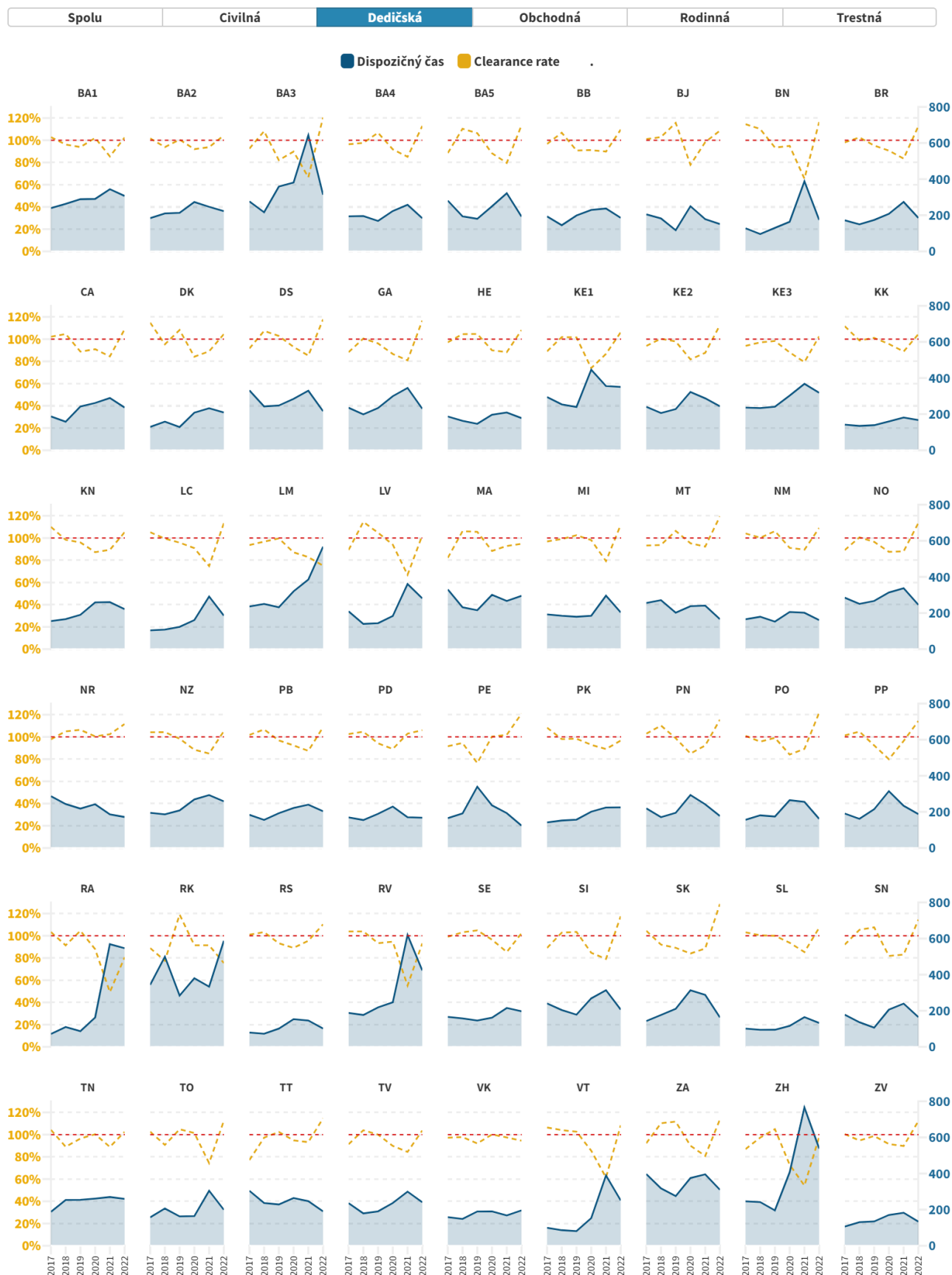
■ Dispozičný čas ■ Clearance rate



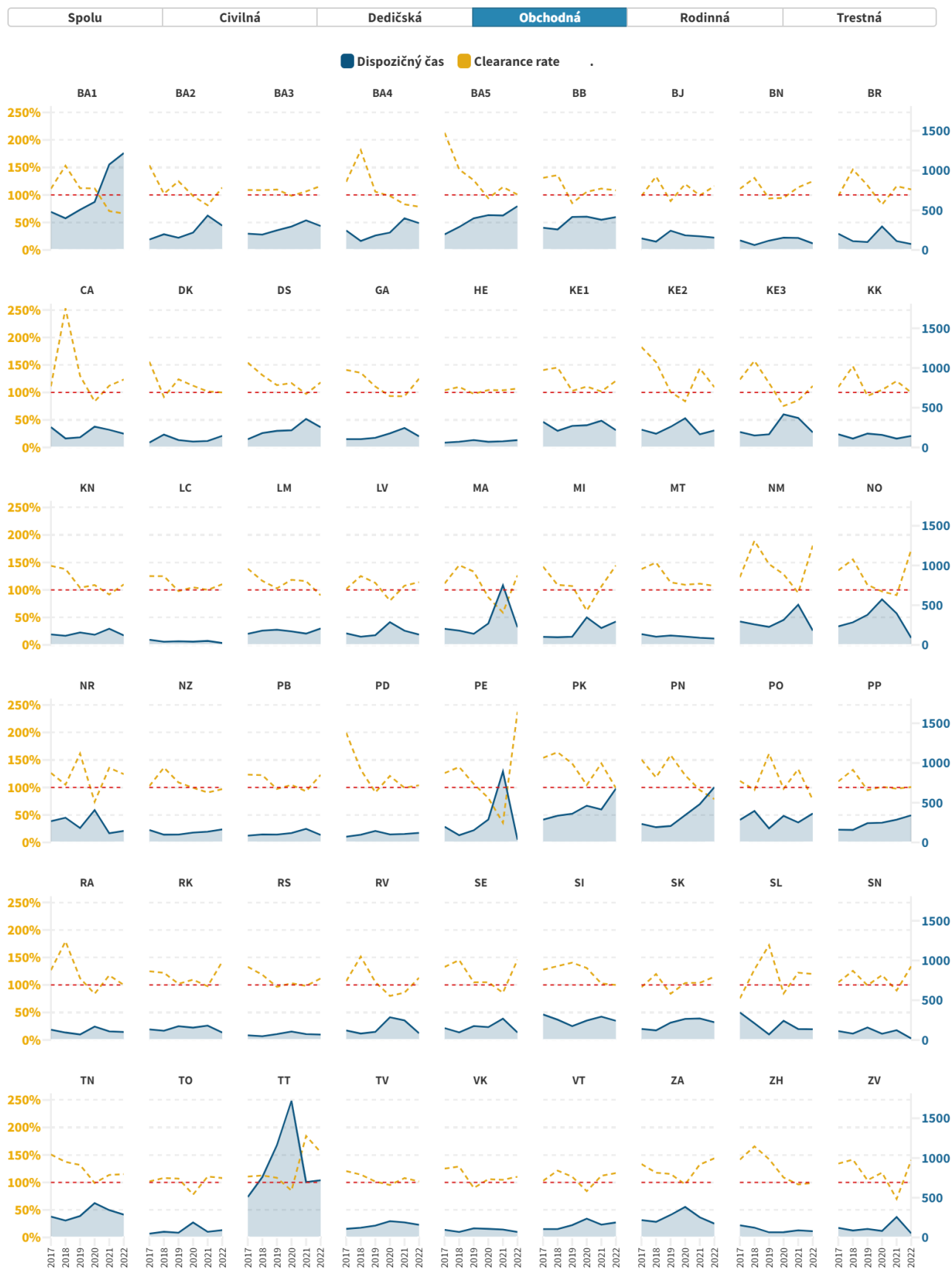
Pre širší kontext bol pridaný aj ukazovateľ Clearance rate; hodnota 100% Clearance rate - zvýraznená červenou (benchmark).



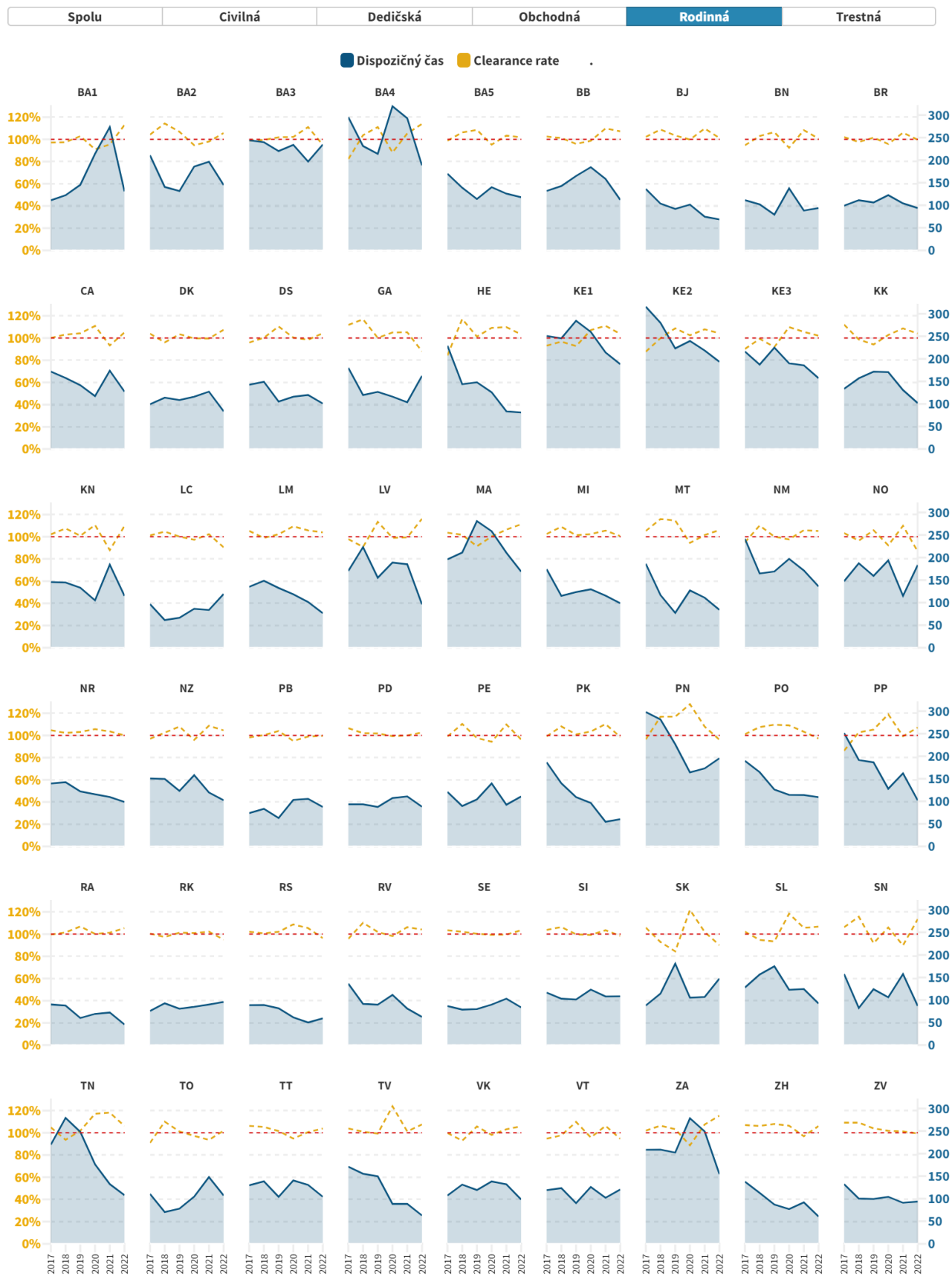
Pre širší kontext bol pridaný aj ukazovateľ Clearance rate; hodnota 100% Clearance rate - zvýraznená červenou (benchmark).



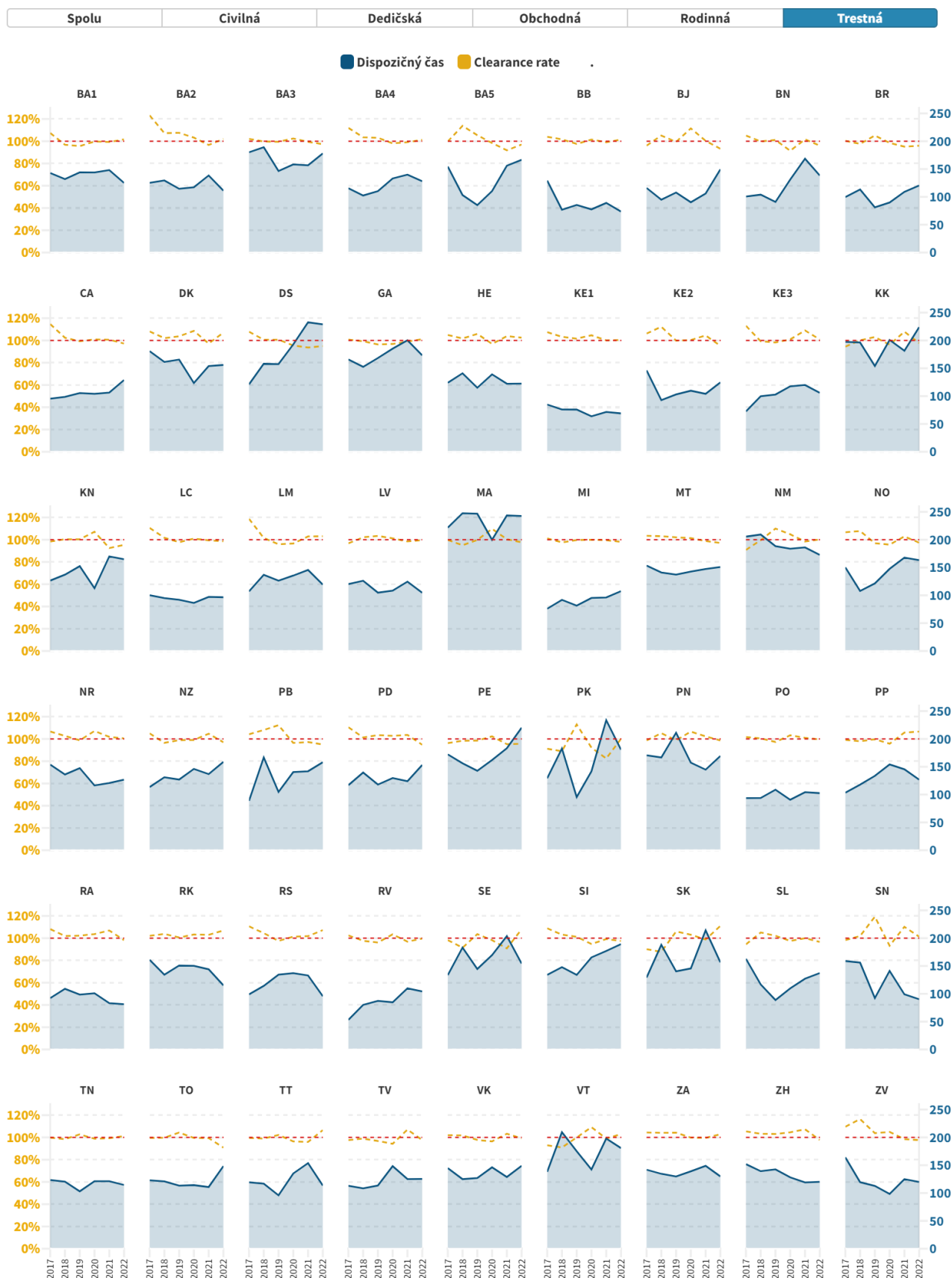
Pre širší kontext bol pridaný aj ukazovateľ Clearance rate; hodnota 100% Clearance rate - zvýraznená červenou (benchmark).



Pre širší kontext bol pridaný aj ukazovateľ Clearance rate;  
 hodnota 100% Clearance rate - zvýraznená červenou (benchmark).



Pre širší kontext bol pridaný aj ukazovateľ Clearance rate; hodnota 100% Clearance rate - zvýraznená červenou (benchmark).



Pre širší kontext bol pridaný aj ukazovateľ Clearance rate; hodnota 100% Clearance rate - zvýraznená červenou (benchmark).

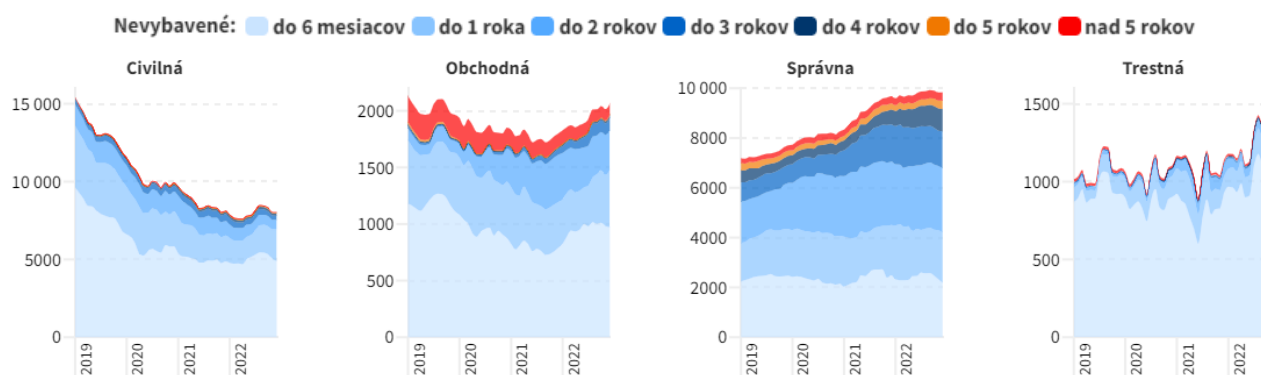




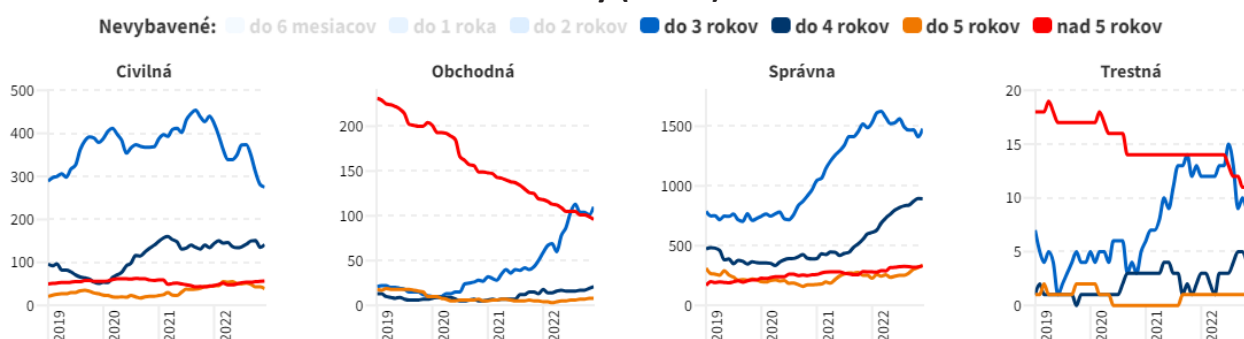
## 4. Veková štruktúra nevybavených vecí



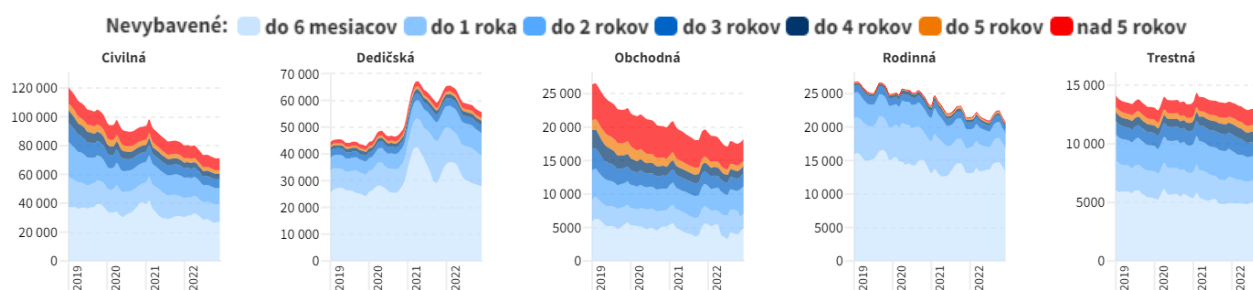
## Vek nevybavených vecí (01/2019 - 12/2022) - Krajské sudy



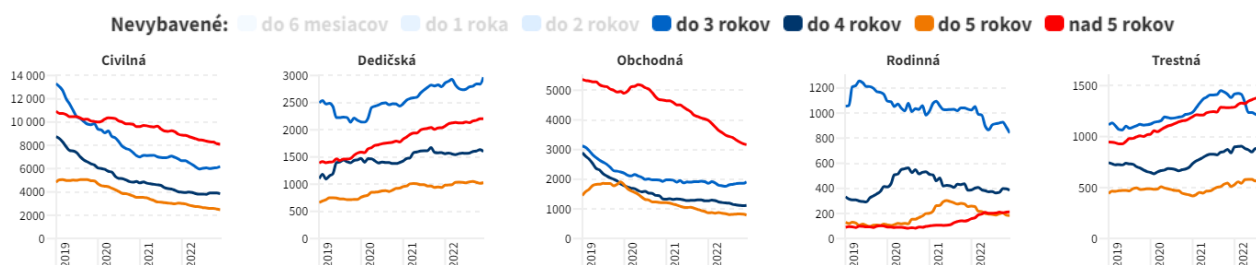
## Vek nevybavených vecí (01/2019 - 12/2022) – len nevybavené viac ako 2 roky - Krajské sudy (detail)



## Vek nevybavených vecí (01/2019 - 12/2022) - Okresné sudy



## Vek nevybavených vecí (01/2019 - 12/2022) – len nevybavené viac ako 2 roky - Okresné sudy (detail)

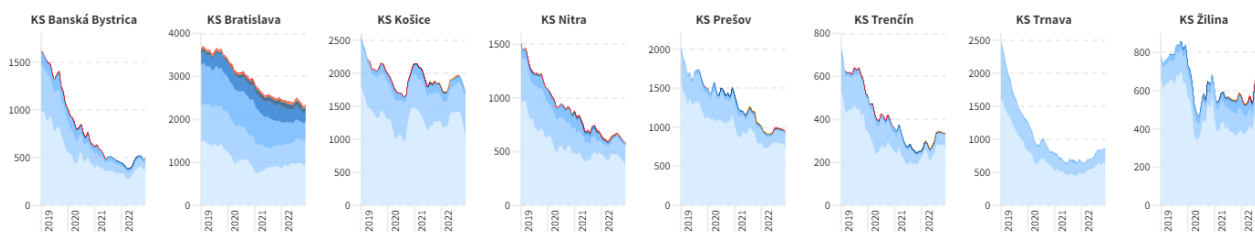


Pozn.: rozdielne osi Y

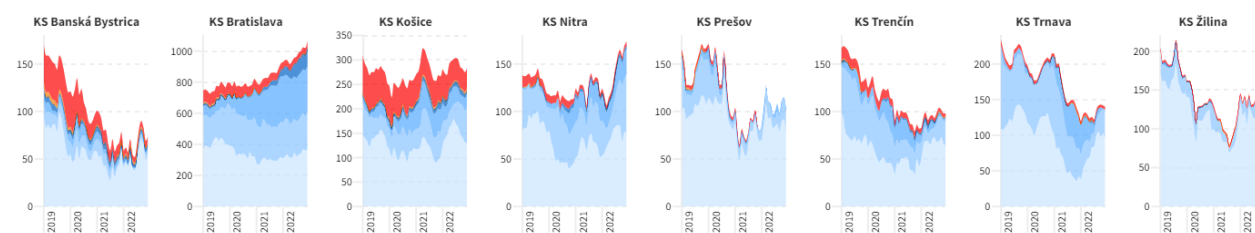
Vek nevybavených vecí (01/2019 - 12/2022)

Nevybavené: do 6 mesiacov do 1 roka do 2 rokov do 3 rokov do 4 rokov do 5 rokov nad 5 rokov

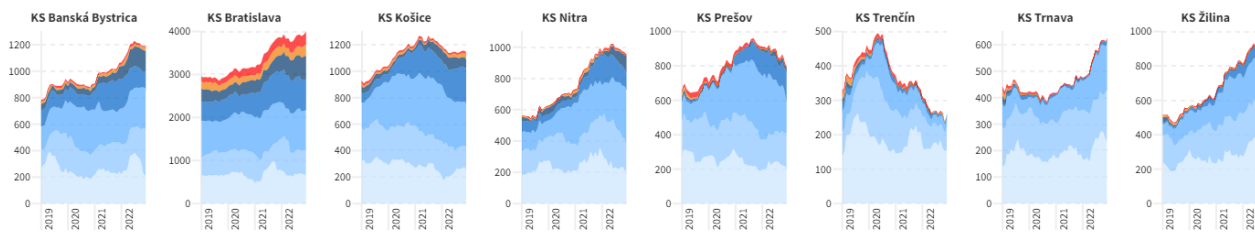
Spolu **Civilná** Obchodná Správna Trestná



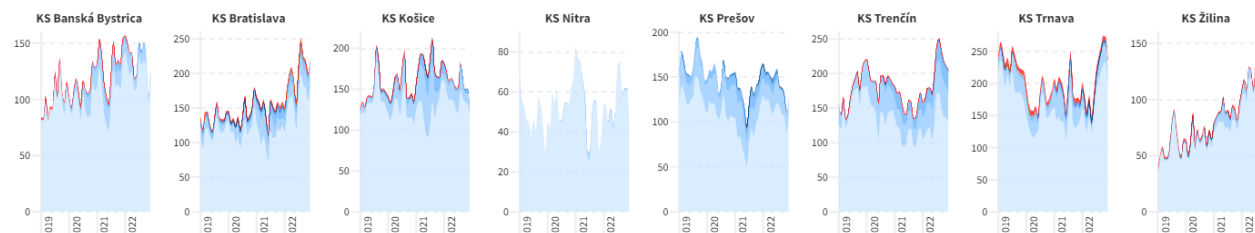
Spolu Civilná **Obchodná** Správna Trestná



Spolu Civilná Obchodná **Správna** Trestná

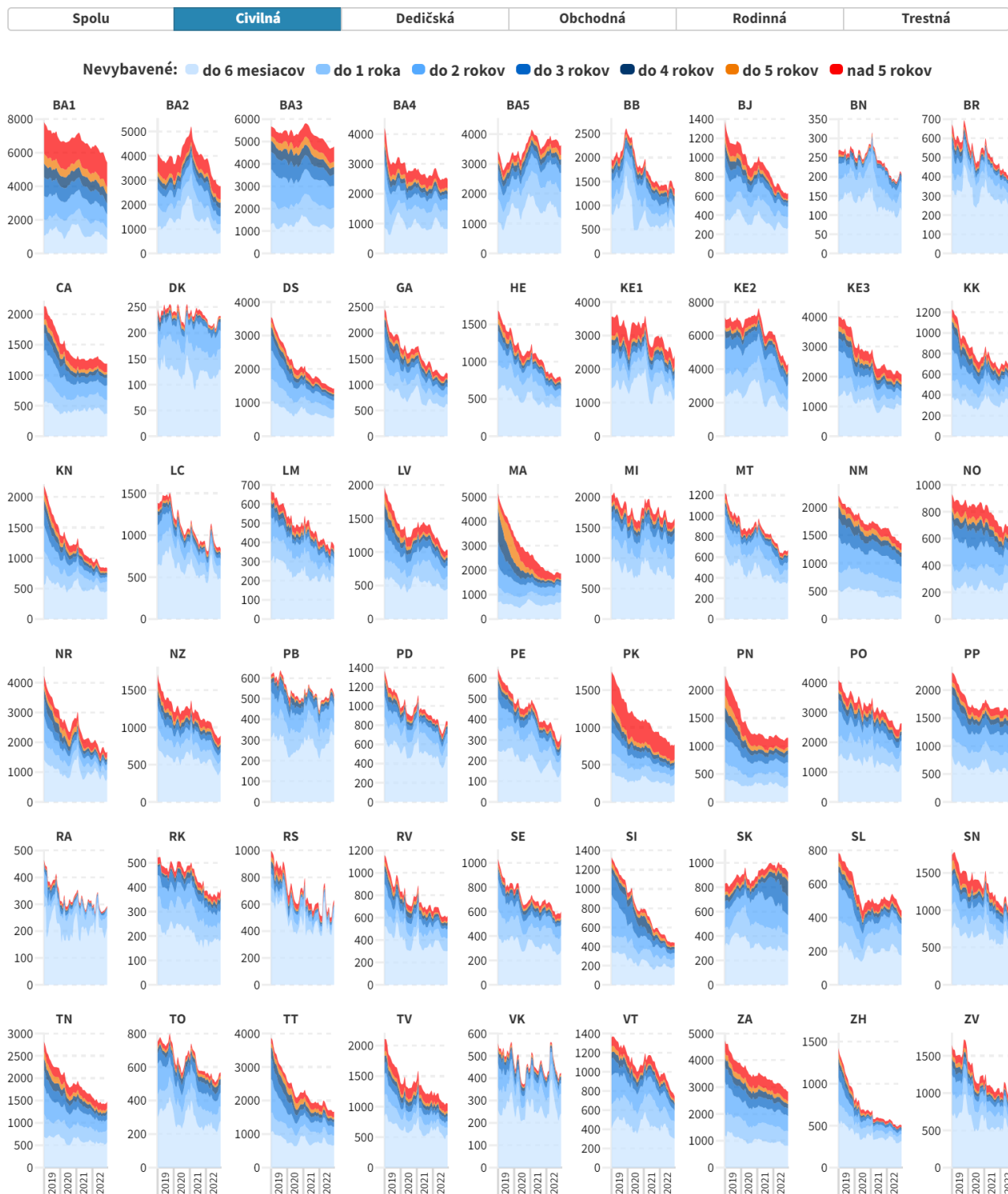


Spolu Civilná Obchodná Správna **Trestná**



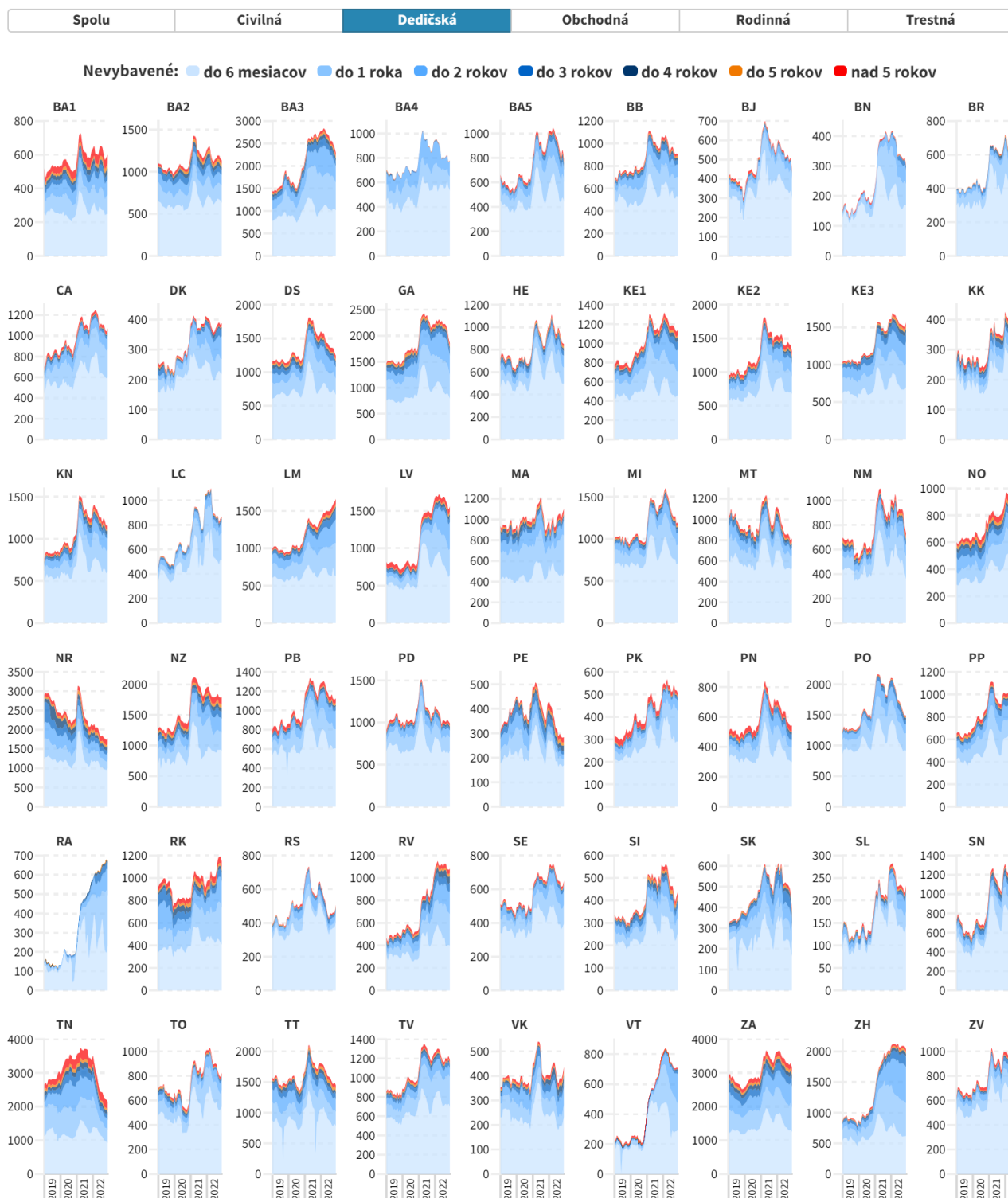
Pozn.: rozdielna os Y

## Vek nevybavených vecí (01/2019-12/2022)



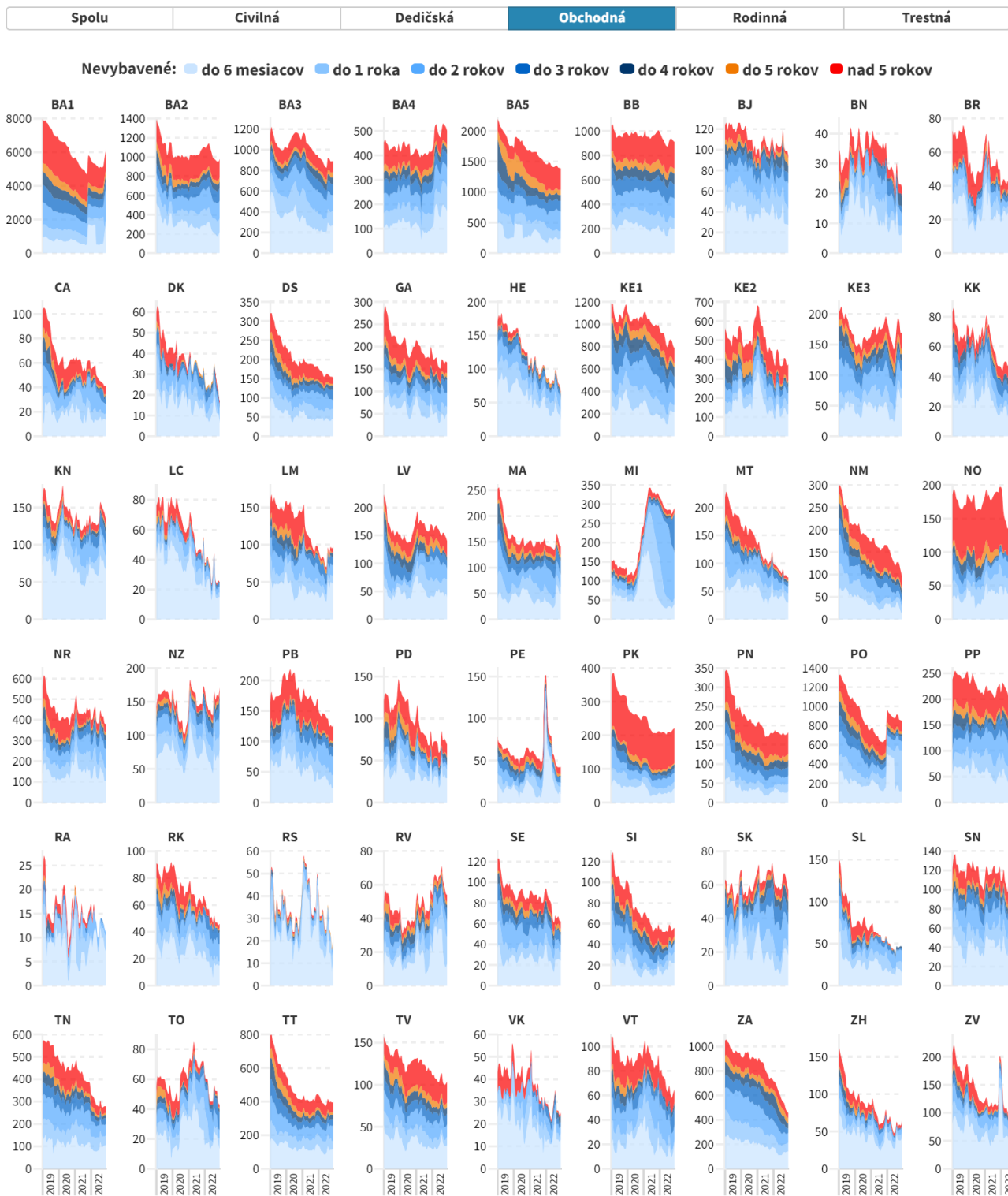
Pozn.: rozdielna os Y

Vek nevybavených vecí (01/2019-12/2022)



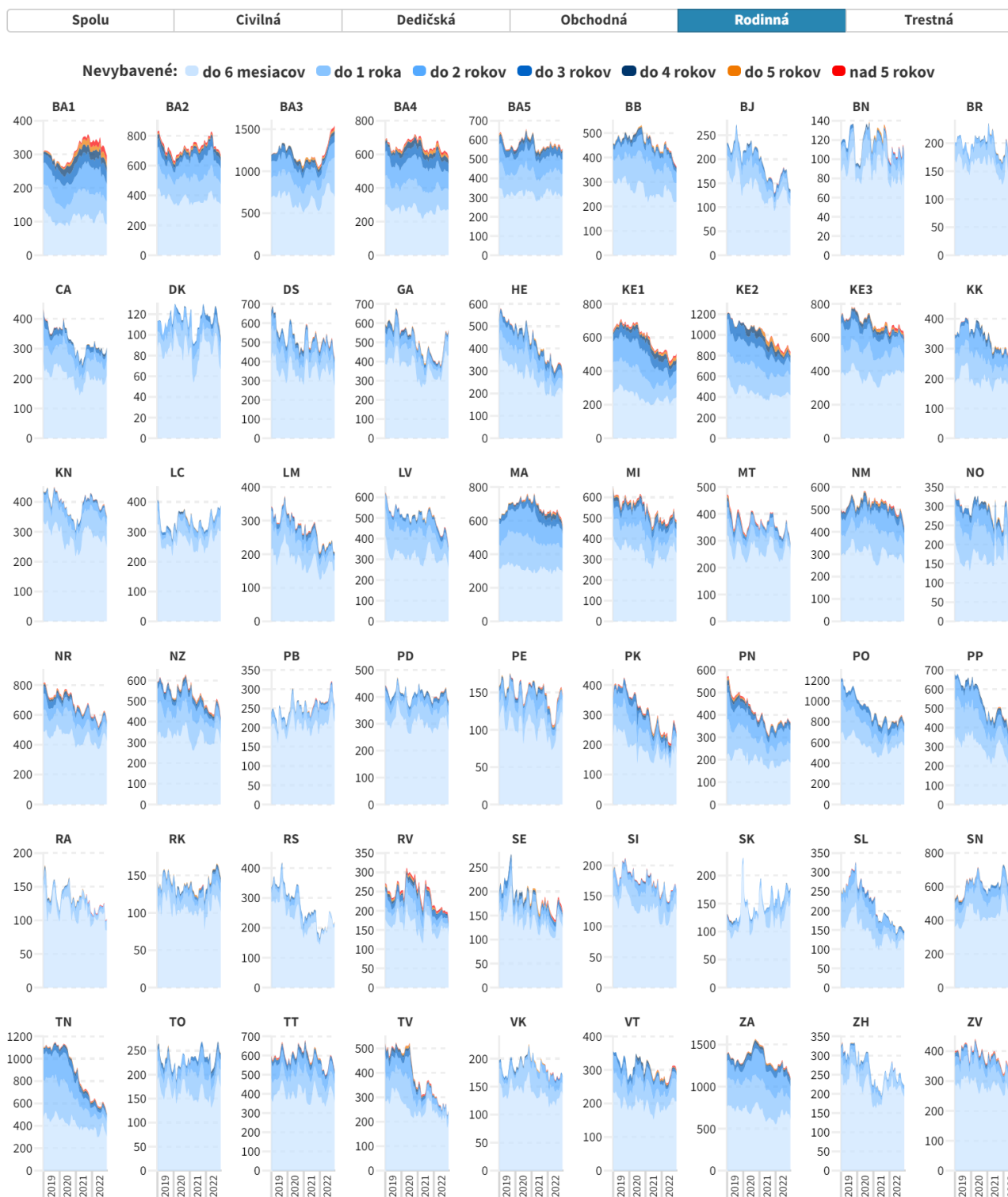
Pozn.: rozdielna os Y

## Vek nevybavených vecí (01/2019-12/2022)



Pozn.: rozdielna os Y

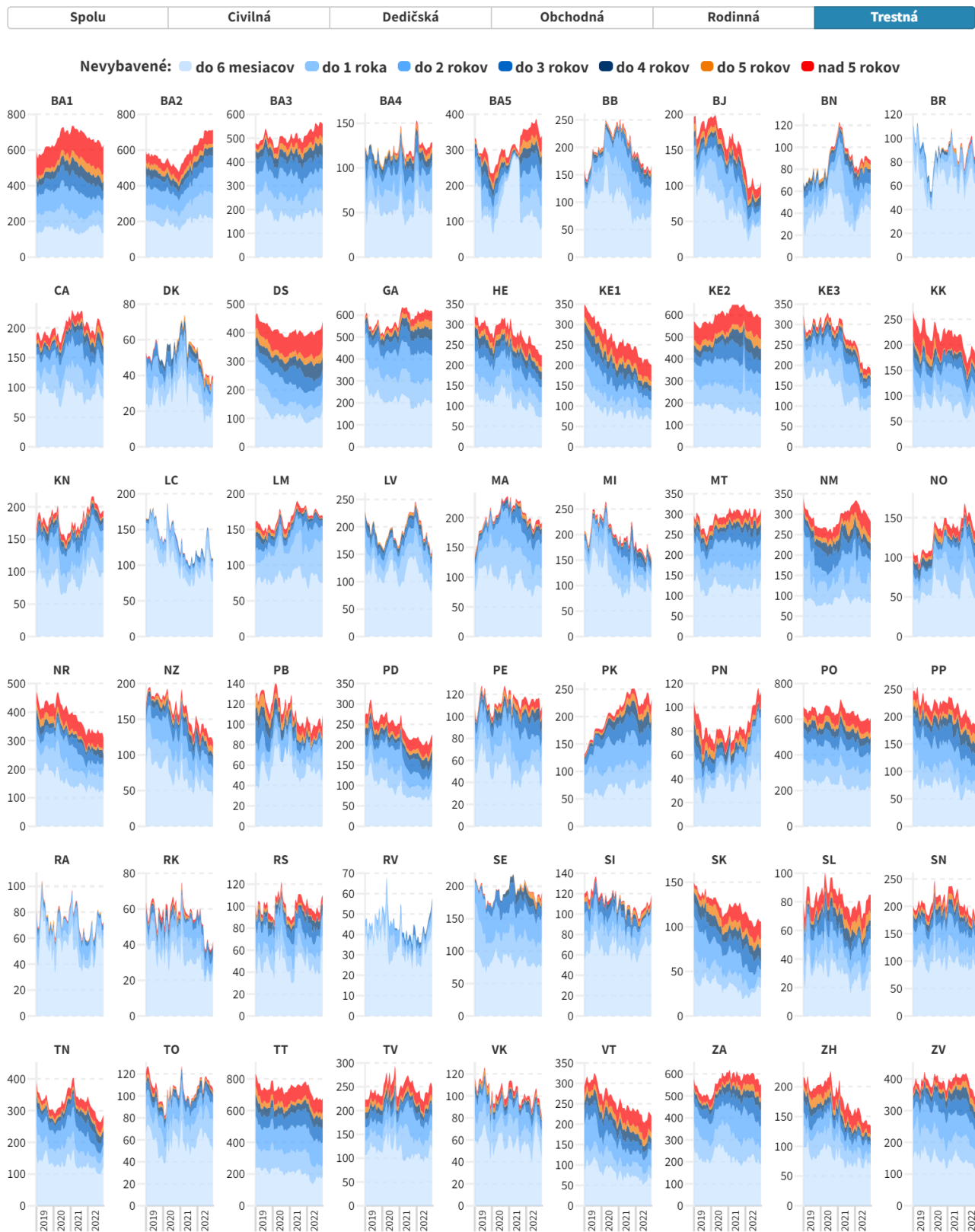
Vek nevybavených vecí (01/2019-12/2022)



Pozn.: rozdielna os Y

Rodinná agenda – zobrazená okrem registra Em (výkon rozhodnutia vo veciach starostlivosti súdu o maloletých)

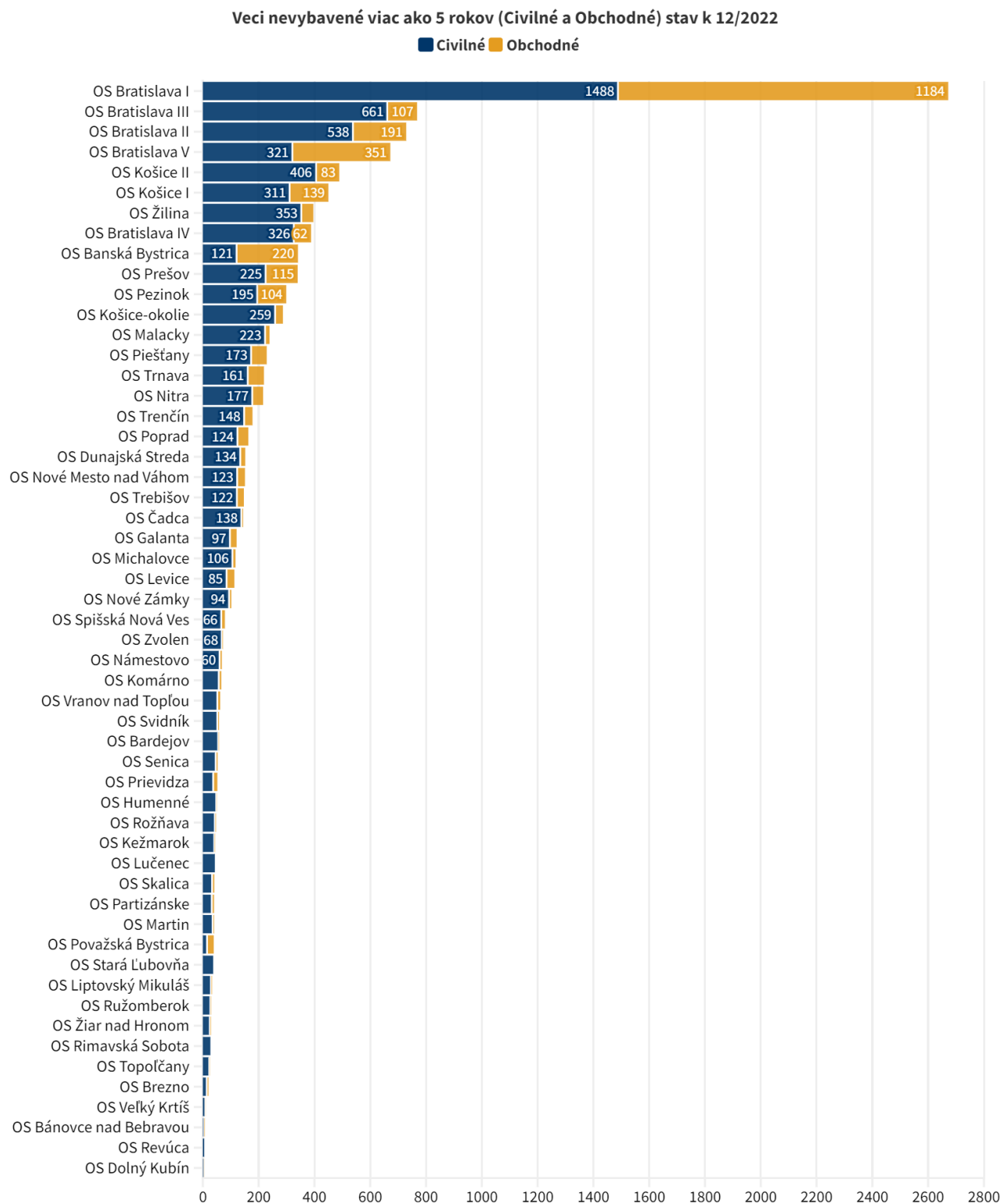
## Vek nevybavených vecí (01/2019-12/2022)



Pozn.: rozdielna os Y

BA 5 - zistená chyba v trestnej agende - korekcia počtu od 09/2021







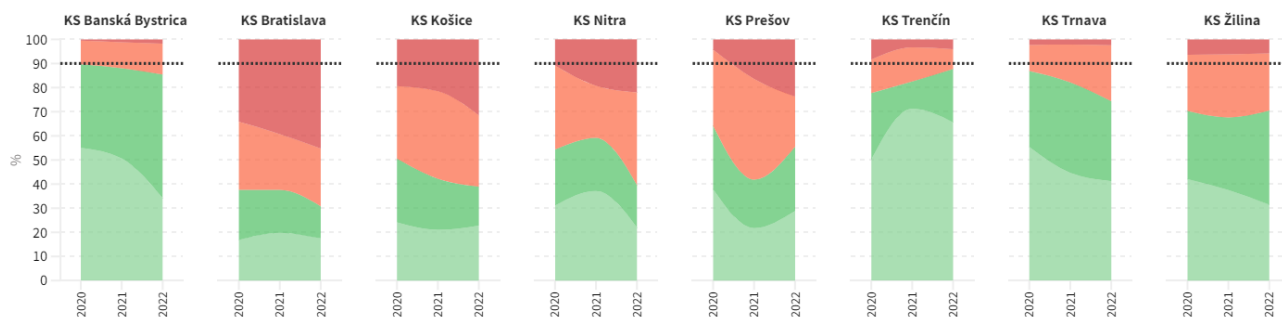


## **5. Veková štruktúra nerozhodnutých vecí**



Vekov struktra nerozhodnutch vec (2020 - 2022) - KS - sprvna agenda

Nerozhodnut veci: ■ do 6 mesiacov ■ od 6 mes. do 1 roka ■ od 1 do 2 rokov ■ nad 2 roky



Zobrazen vrátane obivlch vec

90% - vyznaen iernou

Pre krajsk sdy je zobrazen len sprvna agenda (v zvyšnch agendch rozhoduj krajsk sdy prevane ako sdy II. intancie. Pre ostatn agendy krajskch sdov je preto pouiteln vekov struktra nevybavench vec v predolej kapitole

Veková štruktúra nerozhodnutých vecí (2020 - 2022) - pomerne



90% - vyznačené čiernou; zobrazené vrátane obžívlych vecí

Veková štruktúra nerozhodnutých vecí (2020 - 2022) - pomerne



Veková štruktúra nerozhodnutých vecí (2020 - 2022) - pomerne



Veková štruktúra nerozhodnutých vecí (2020 - 2022) - pomerne





Veková štruktúra nerozhodnutých vecí (2020 - 2022) - pomerne



90% - vyznačené čiernou; zobrazené vrátane obžívlych vecí





## 6. Reštančné veci

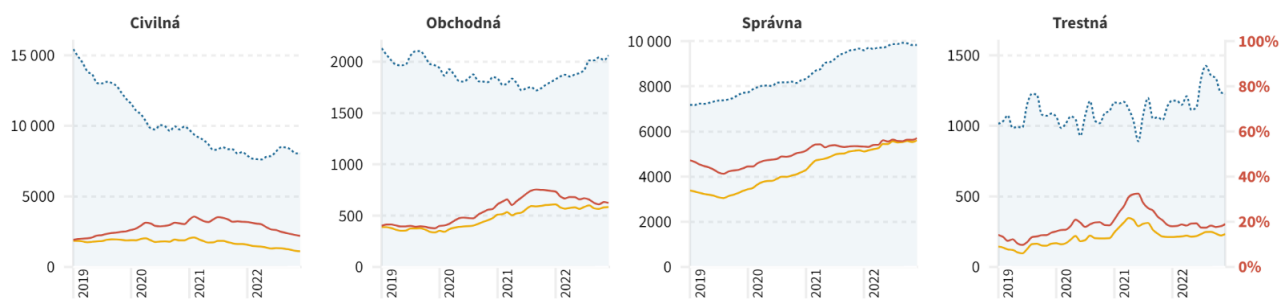


■ % reštančných ■ nevybavené ■ reštančné

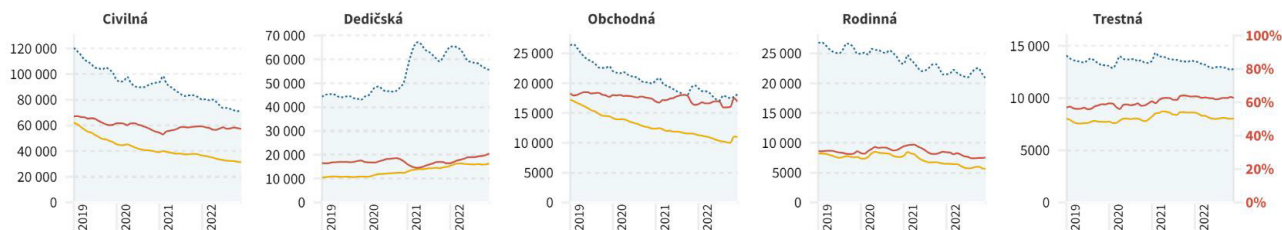
SR - Vybrané agendy (spolu)



SR - Krajské sudy (spolu)

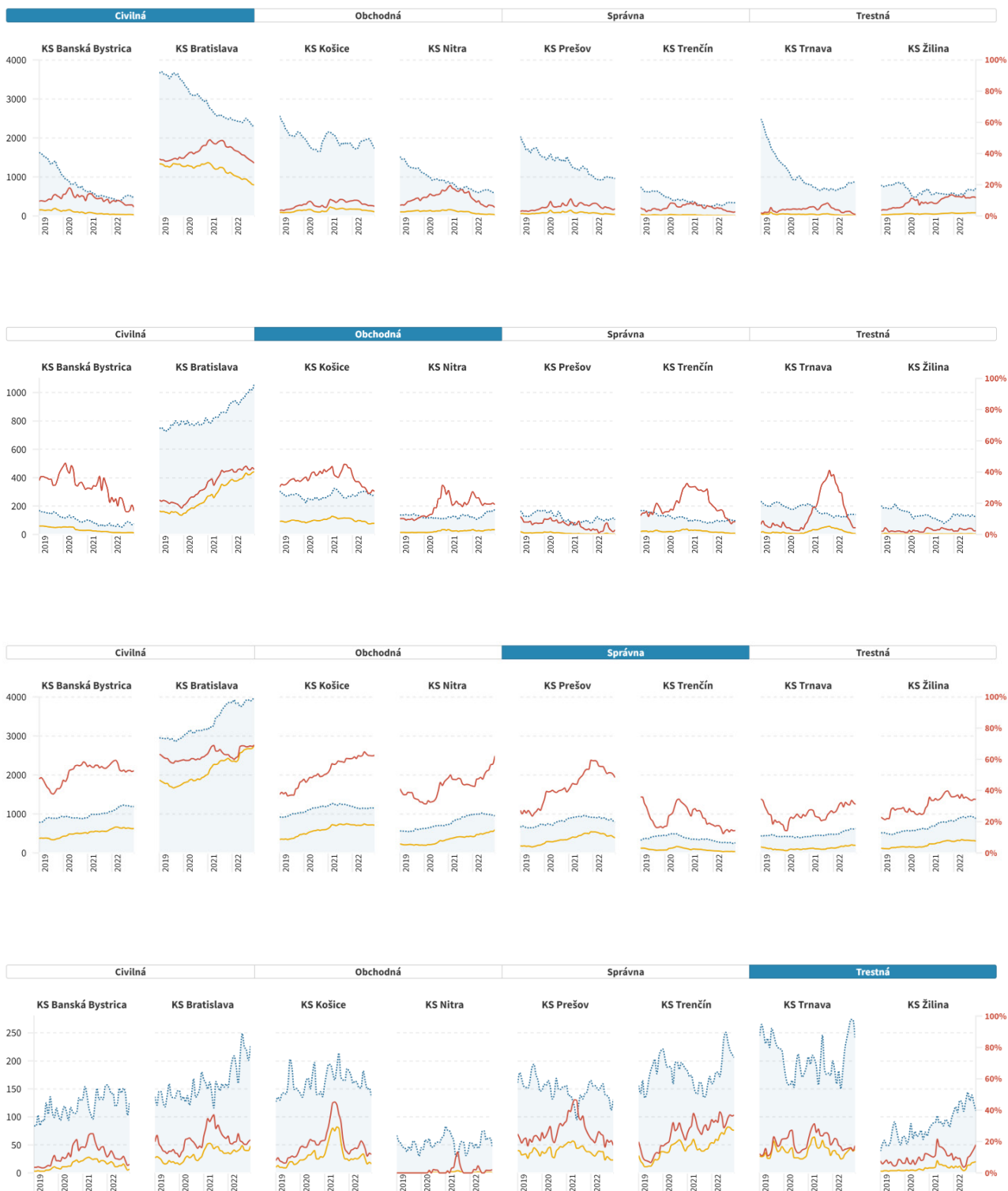


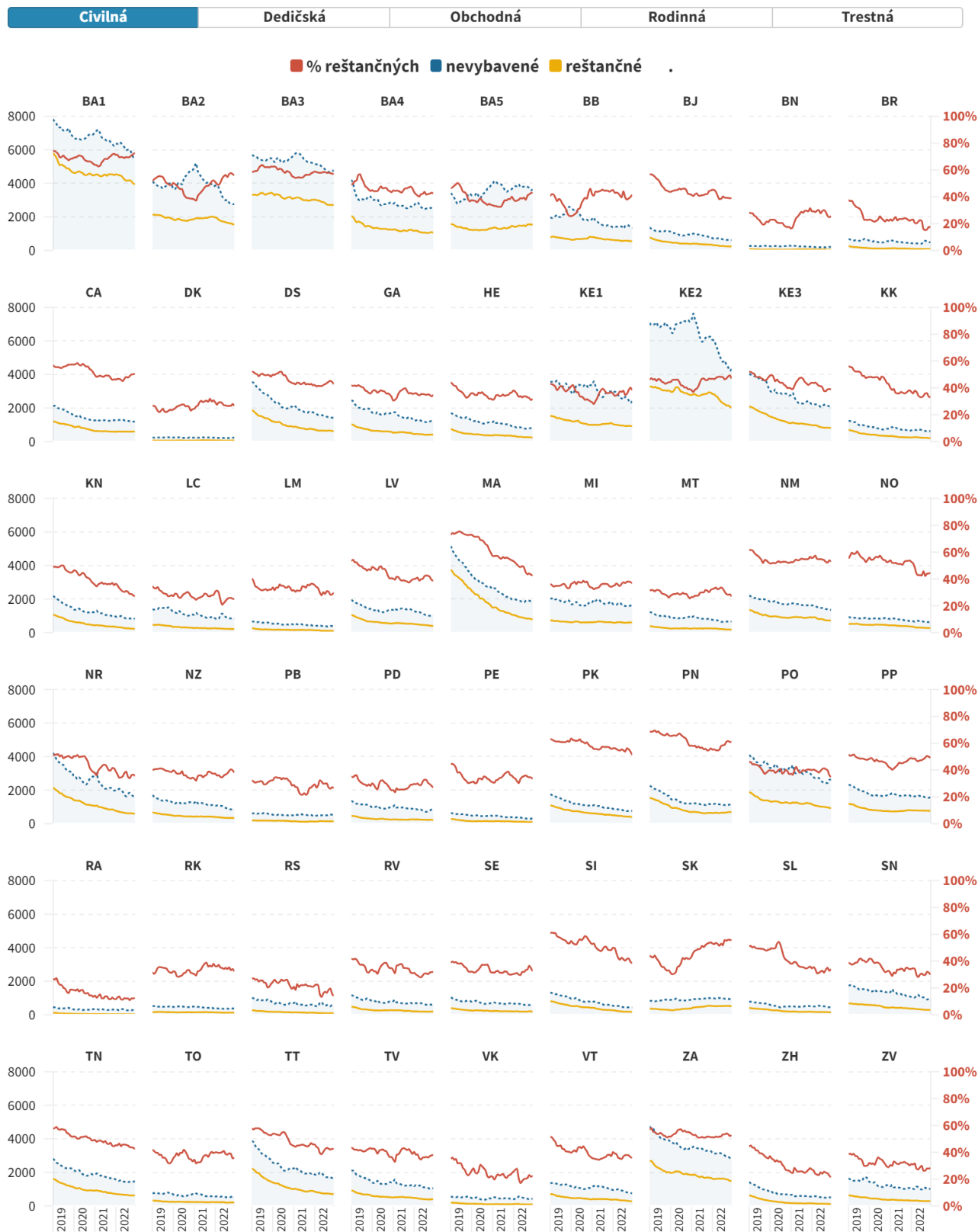
SR - Okresné sudy (spolu)

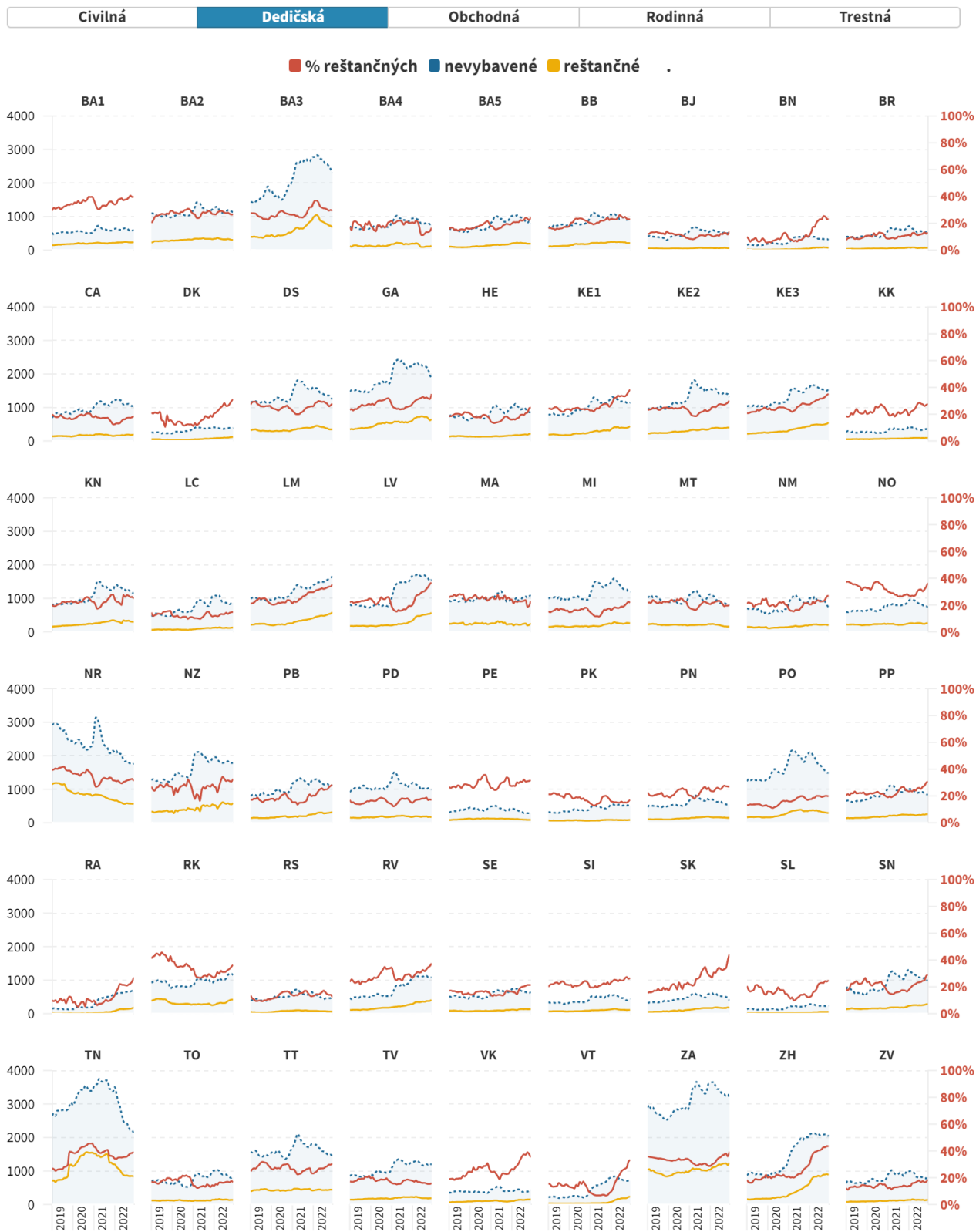


Pozn.: rozdielna ľavá os Y

% reštančných nevybavené reštančné



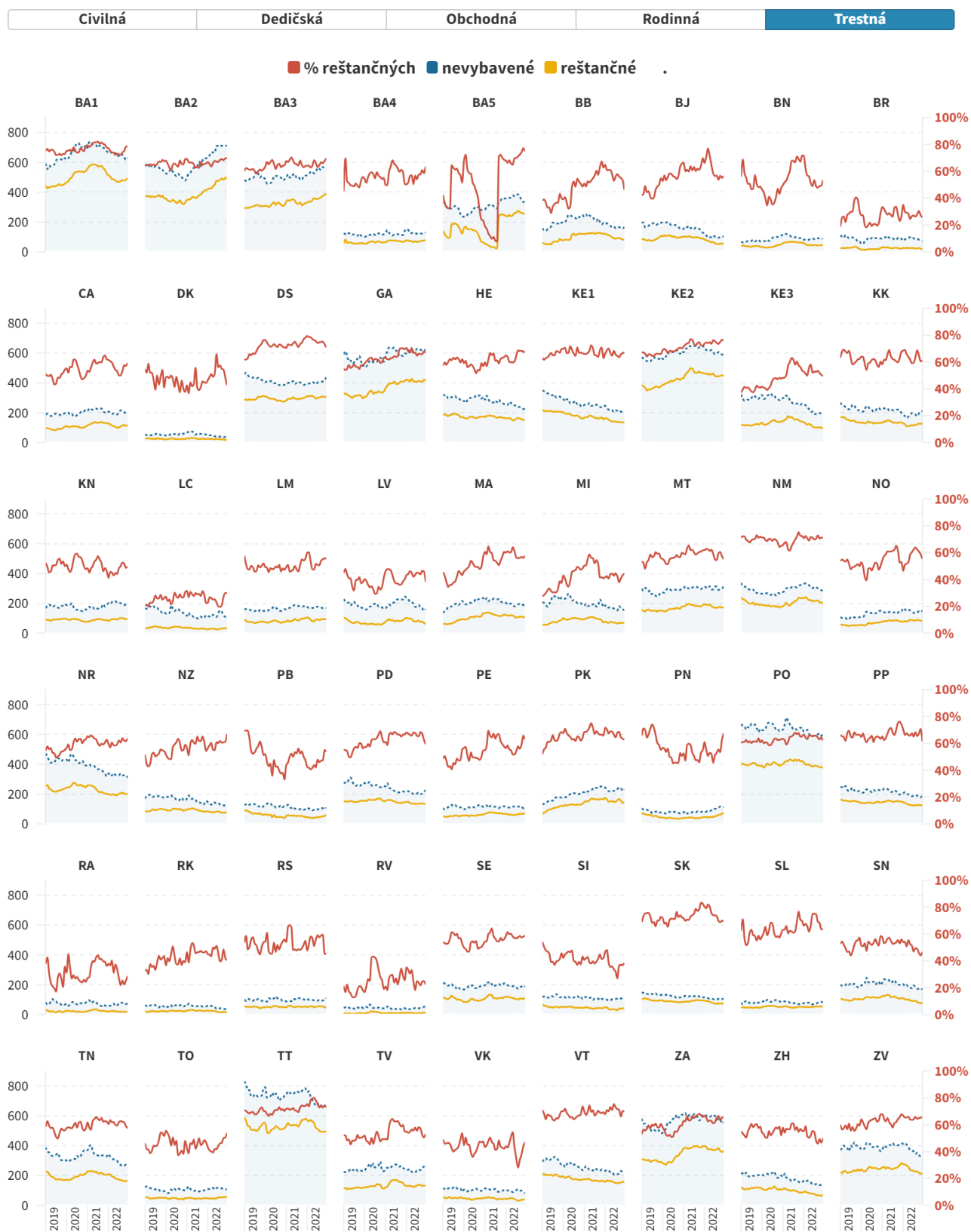












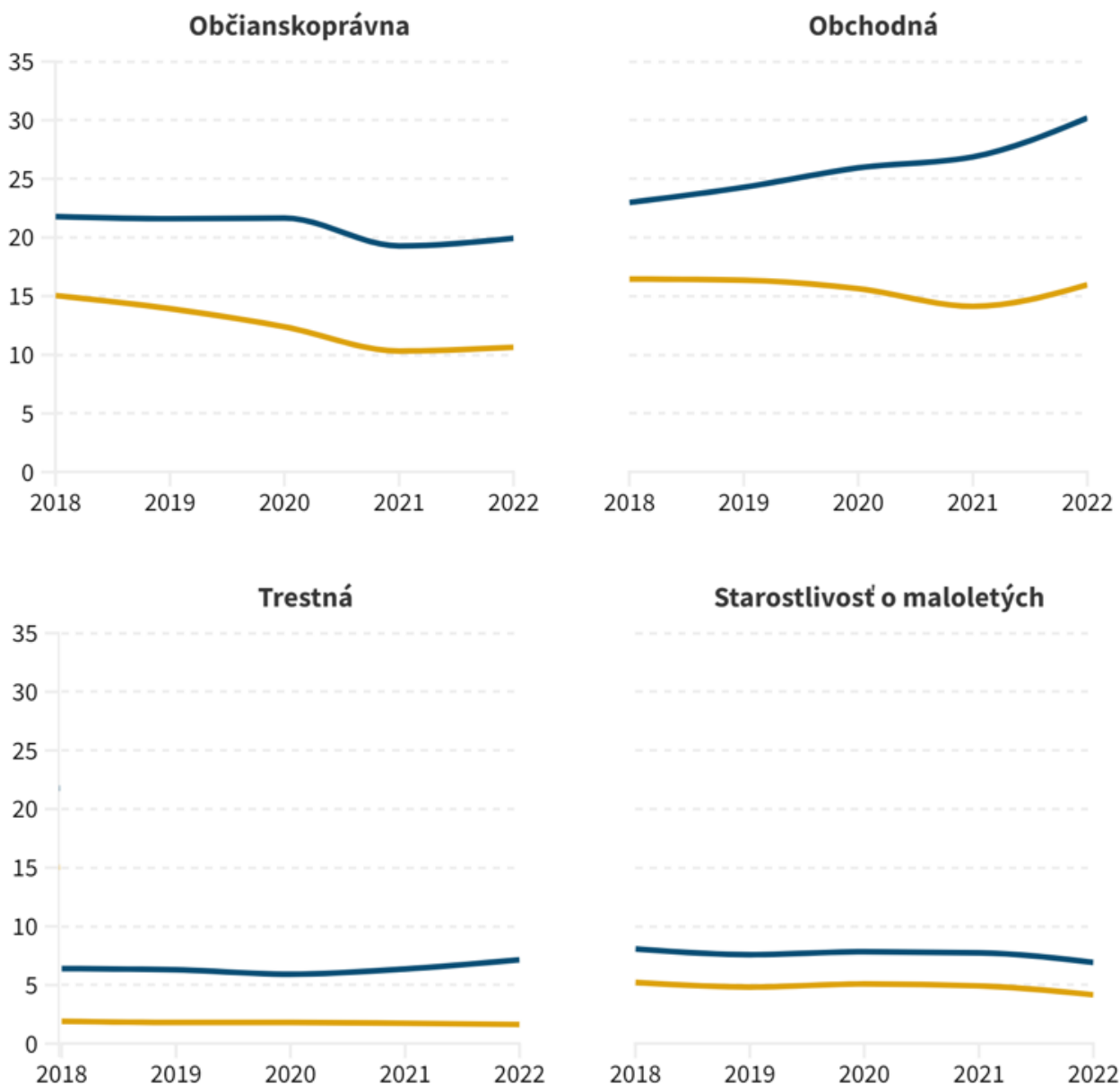
BA 5 - zistená chyba výkazníctva v trestnej agende - korekcia počtu reštančných vecí od 09/2021



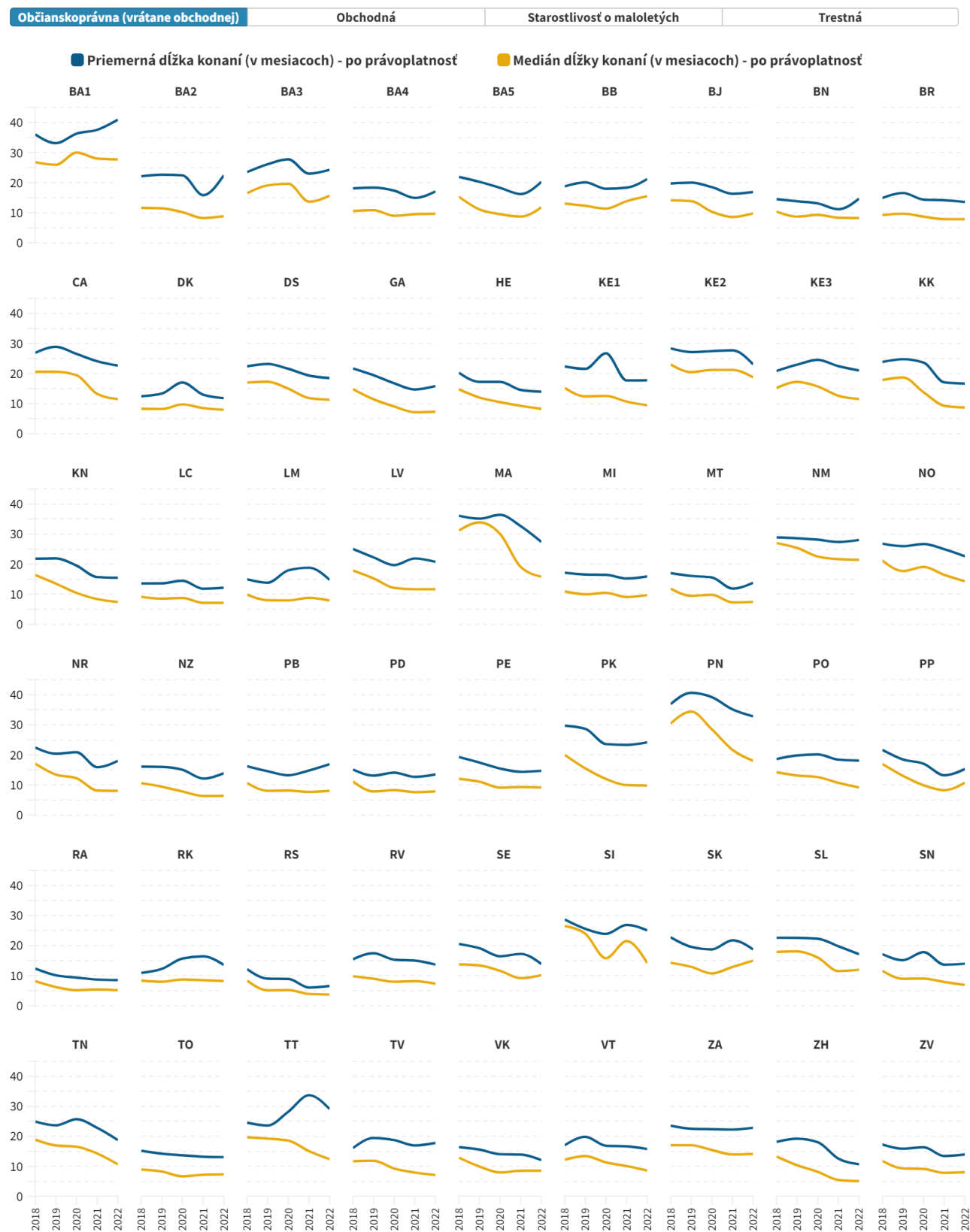
## 7. Priemerná dĺžka konaní

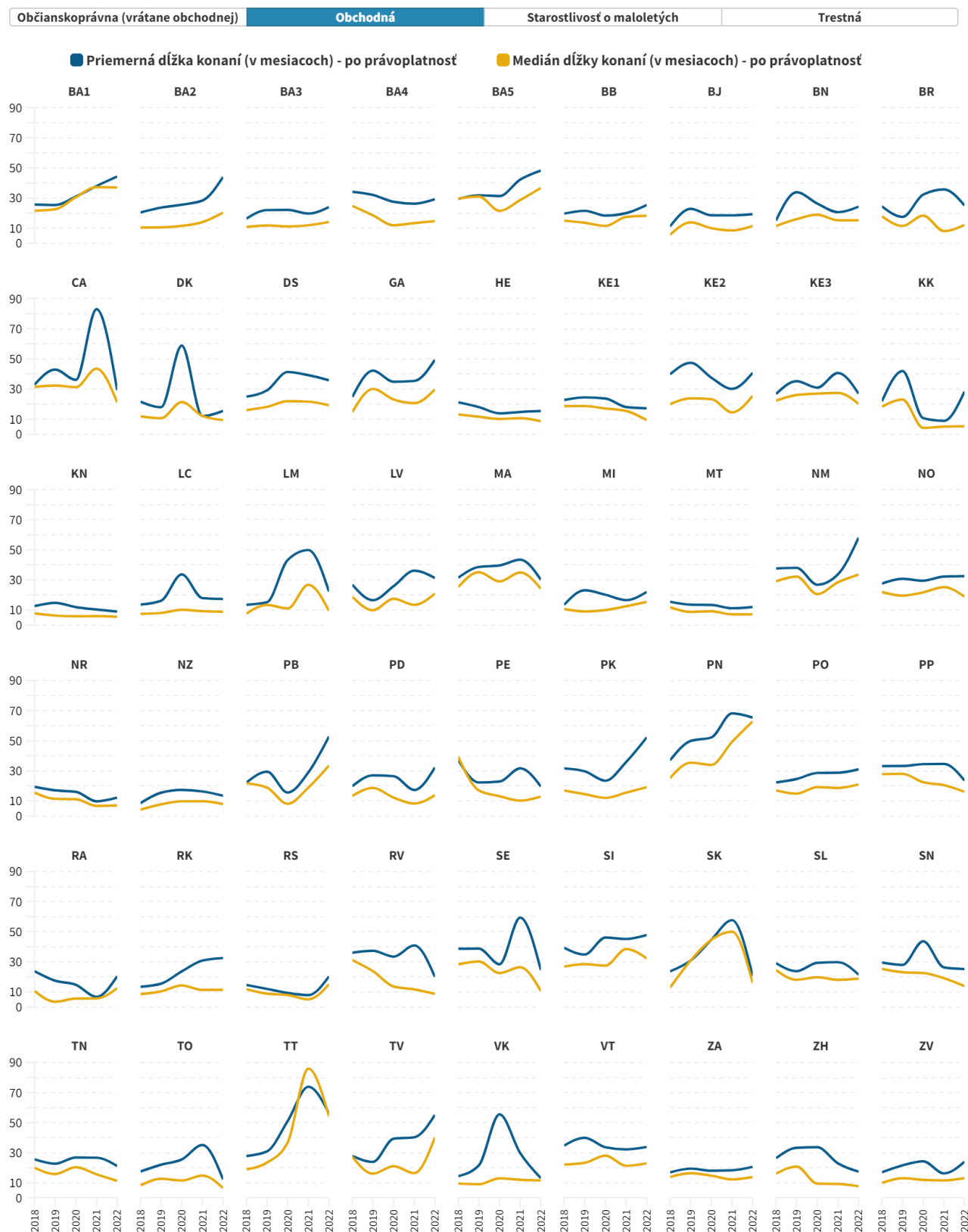


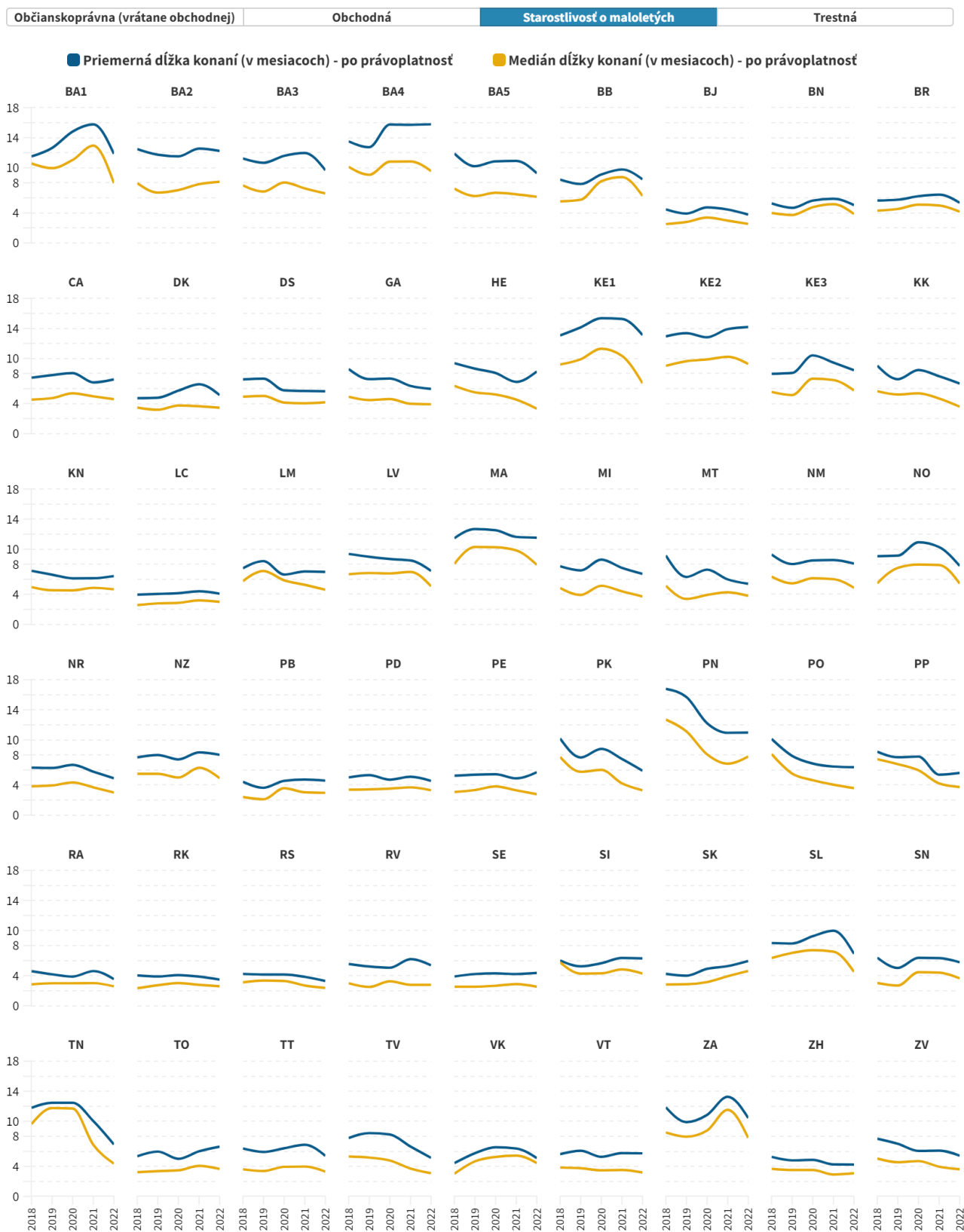
■ Priemerná dĺžka konaní (v mesiacoch) - po právoplatnosť    ■ Medián dĺžky konaní (v mesiacoch) - po právoplatnosť

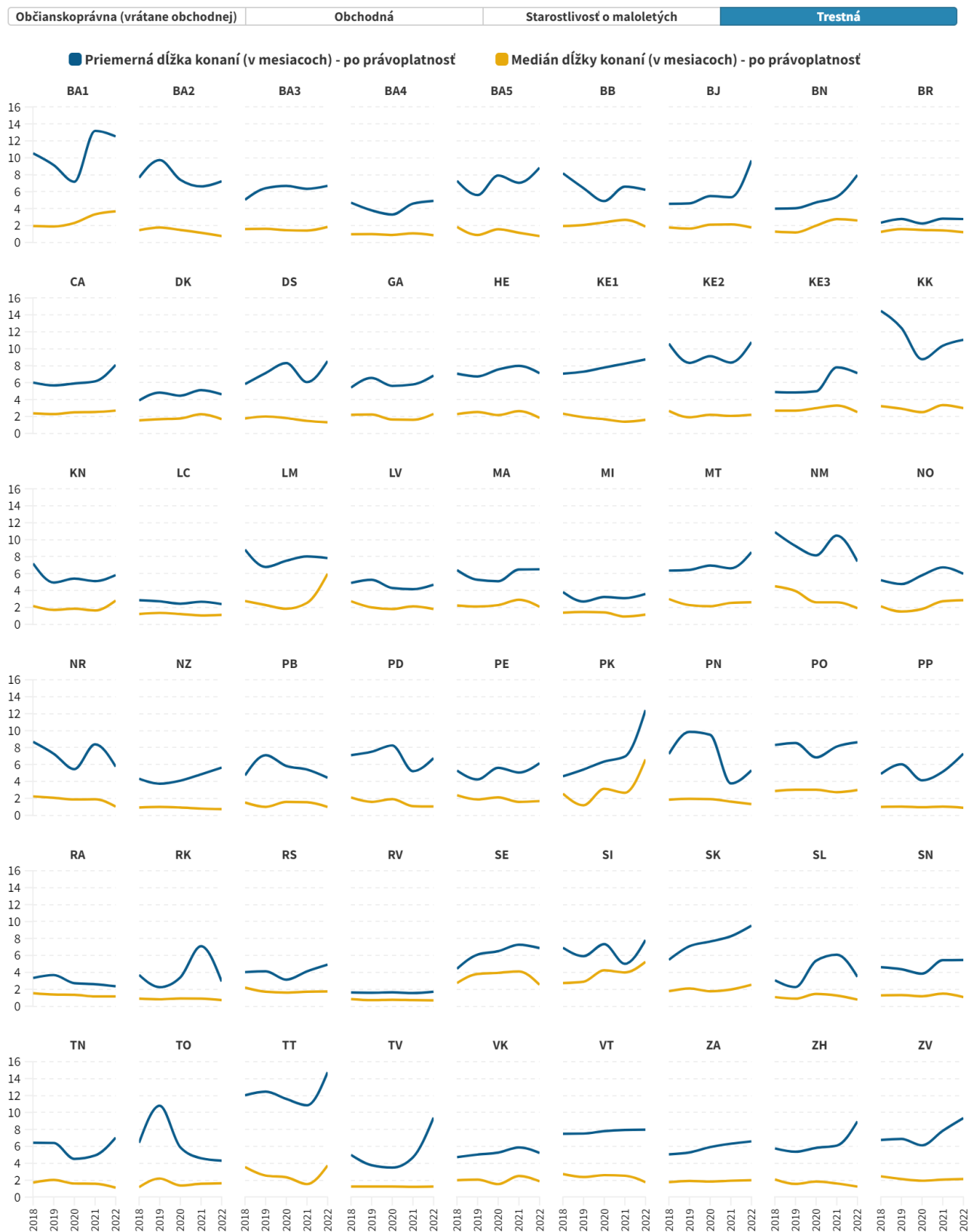


**Priemerná dĺžka konania** - vyjadruje meranú dĺžku konaní od nápadu veci na okresný súd po jej právoplatné rozhodnutie (tzn. aj vrátane trvania prípadného odvolacieho konania). Dĺžka konania je spracovaná zo všetkých právoplatne rozhodnutých vecí, pre ktoré sa v danom štatistickom roku vyhotovuje príslušný štatistický list. (Štatistický list sa nevyhotovuje pri všetkých ukončeníach vecí, tzn. že spracovanie dĺžky konaní nepokrýva celkový rozsah vecí a registrov spadajúcich pod príslušnú agendu.) Vypočítava sa jej aritmetický priemer a taktiež medián (stredná hodnota, ktorá rozdeľuje postupnosť podľa veľkosti usporiadaných výsledkov na dve rovnako početné polovice).











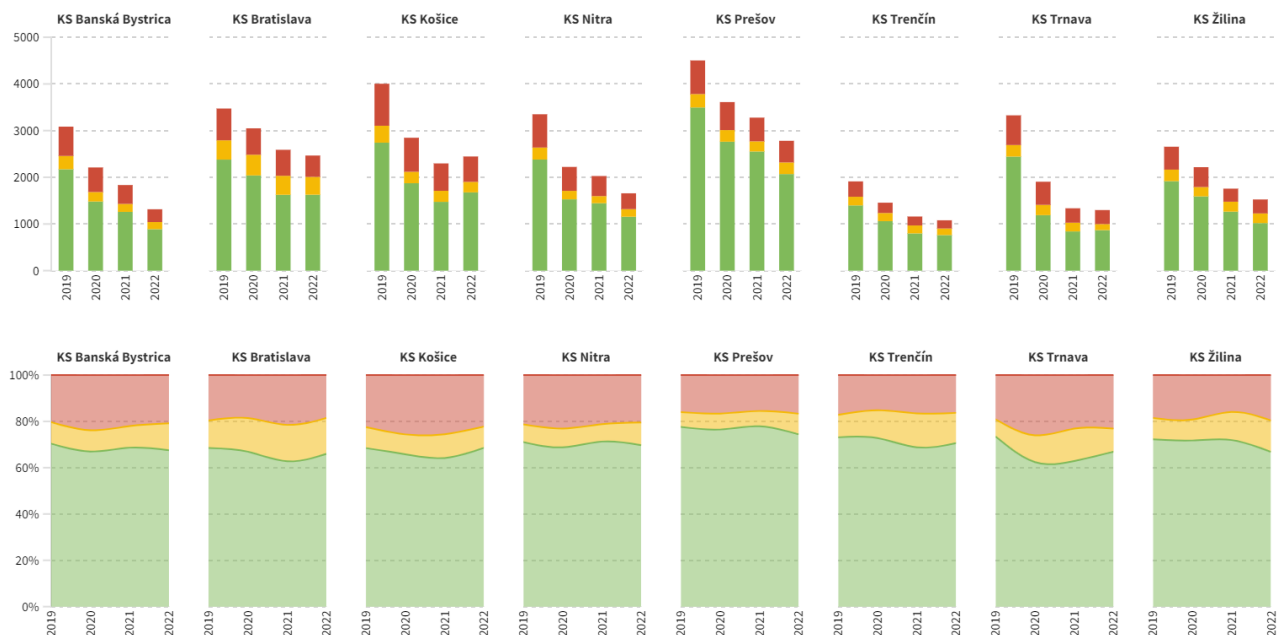


## **8. Výsledok odvolacieho konania**



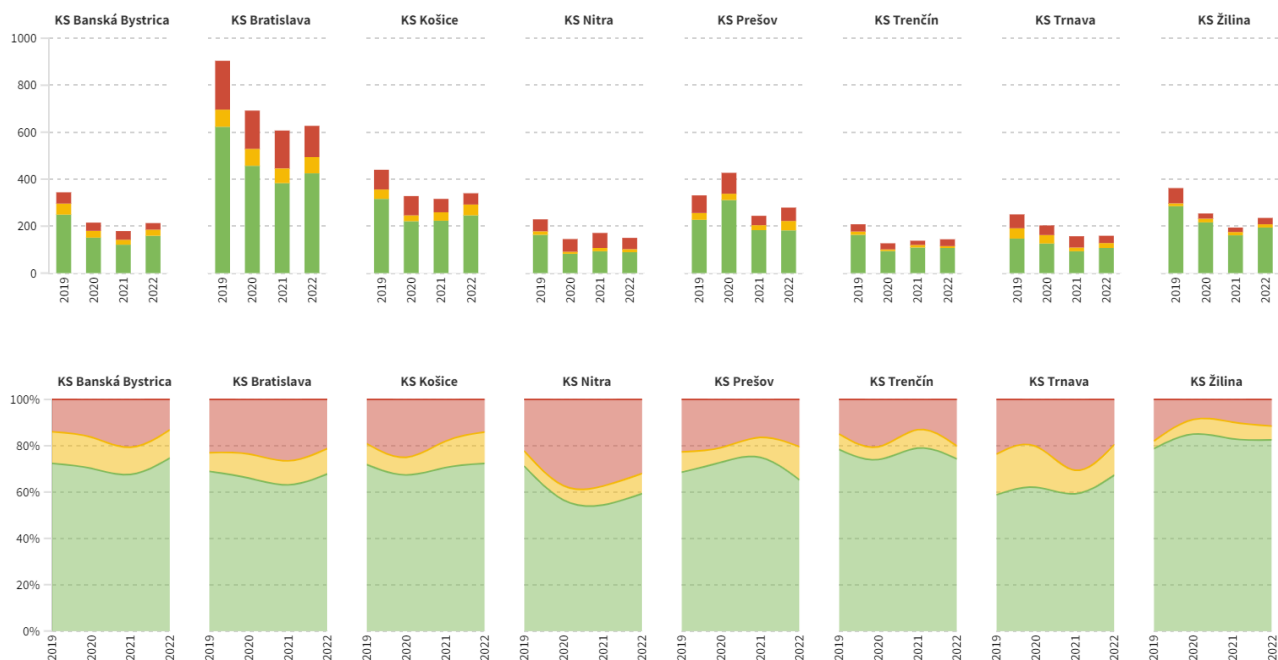
### Civilná agenda – rozhodovanie krajských súdov v odvolacom konaní

Výsledok odvolania: rozhodnutie okresného súdu: ■ potvrdené ■ zmenené ■ zrušené a vrátené



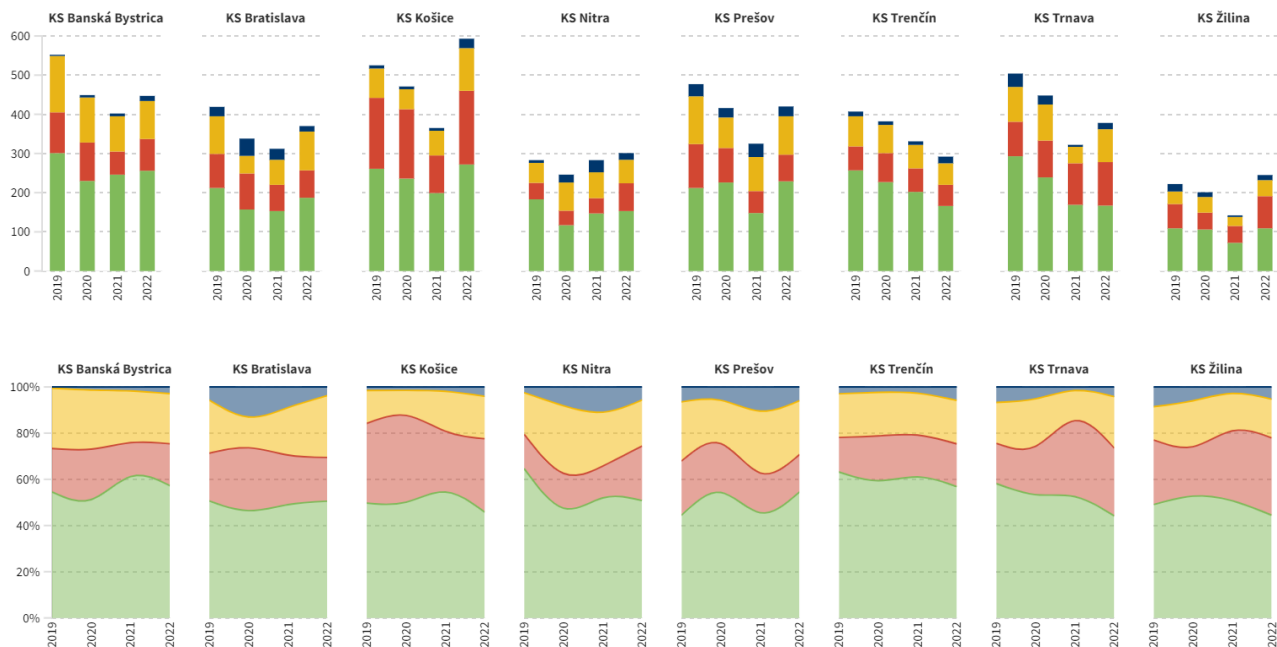
### Obchodná agenda – rozhodovanie krajských súdov v odvolacom konaní

Výsledok odvolania: rozhodnutie okresného súdu: ■ potvrdené ■ zmenené ■ zrušené a vrátené



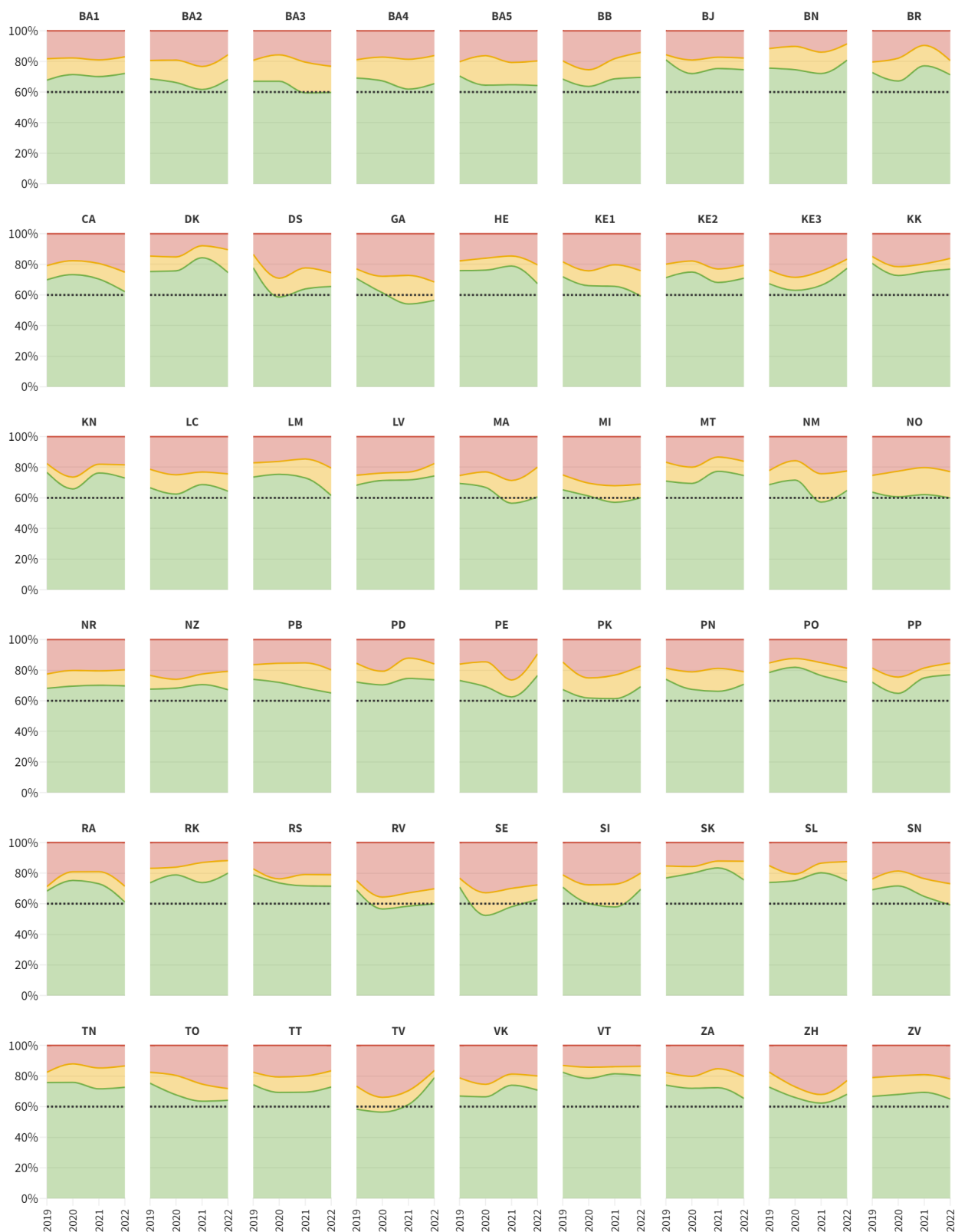
### Trestná agenda – rozhodovanie krajských súdov v odvolacom konaní

Výsledok odvolania: rozhodnutie okresného súdu: ■ potvrdené ■ zrušené  
■ zrušené a zmenené vo výroku o treste - bez zmeny vo výroku o vine ■ zrušené a zmenené vo výroku o vine alebo o vine a treste



## Civilná agenda – výsledok odvolania na krajský súd (pomere)

Výsledok odvolania: rozhodnutie okresného súdu ● potvrdené ● zmenené ● zrušené a vrátené



60 % - zvýraznené čiernou

V obchodnej agende nebol vytvorený obdobný vizuál pomeru vybavenia odvolaní  
v detaile jednotlivých okresných súdov vzhľadom na nízky objem vecí.

### Trestná agenda – výsledok odvolania na krajský súd (pomere)



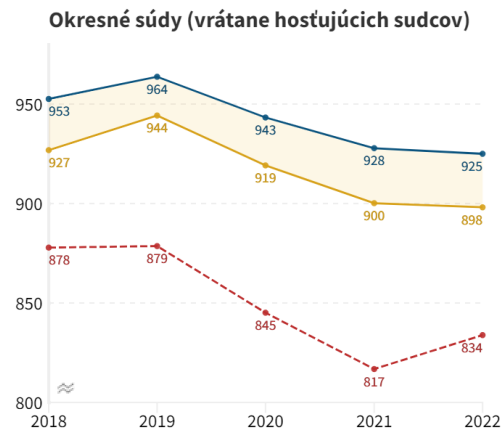
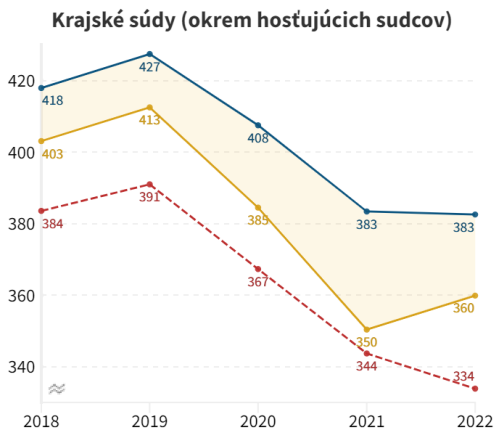




## 9. Počet sudcov

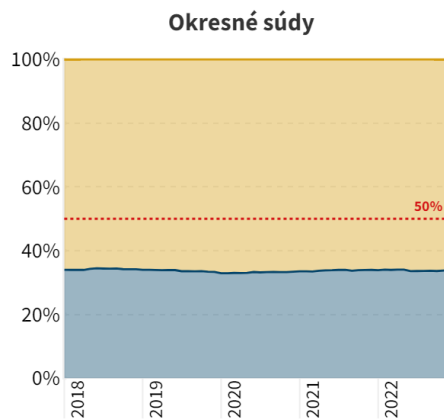
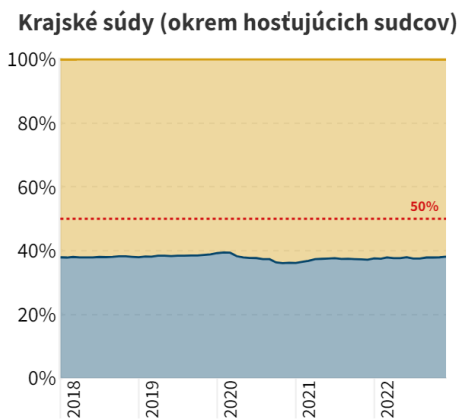


Priemerný počet sudcov ■ Rozpis PM ■ Evidenčný počet PM (fyz.) ■ Vo výkone

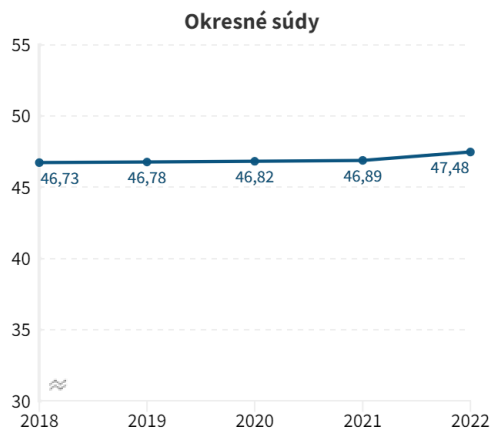
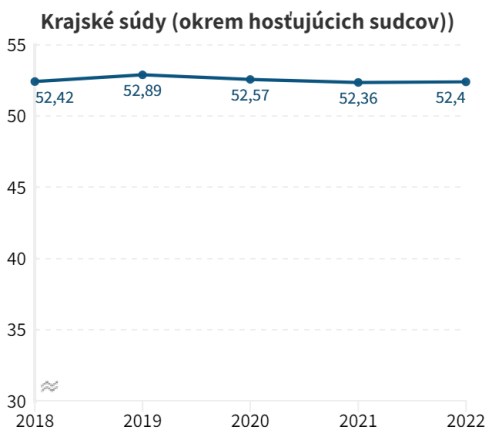


Pozn.: rozdielna os Y; nenulový začiatok osi Y

Pohlavie: ■ sudca ■ sudkyňa

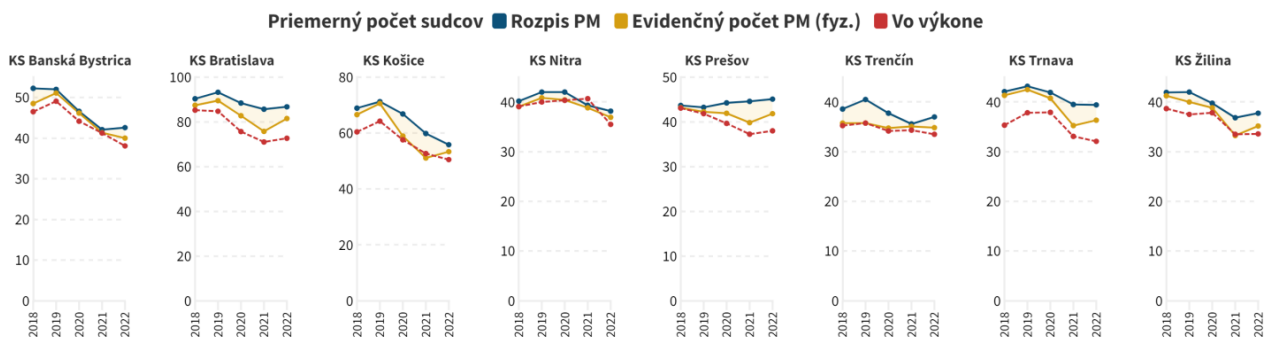


Priemerný vek sudcov ku koncu roka

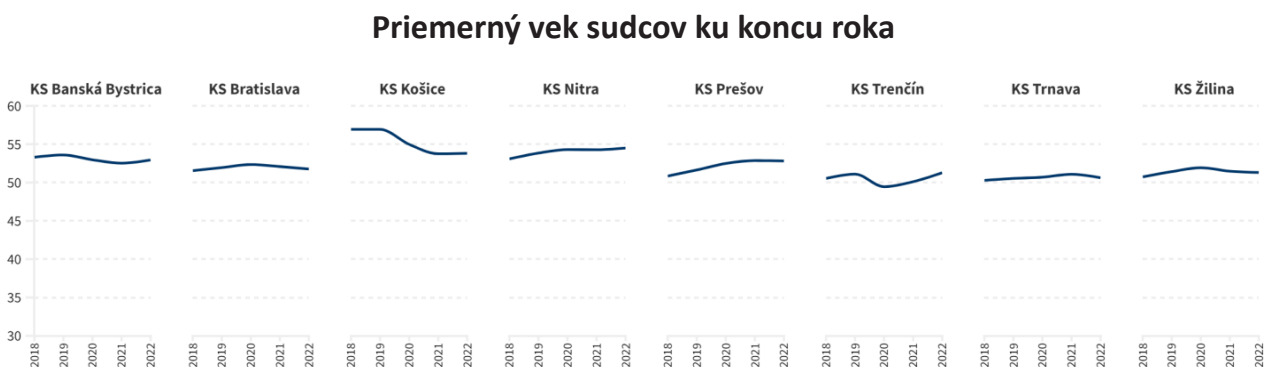
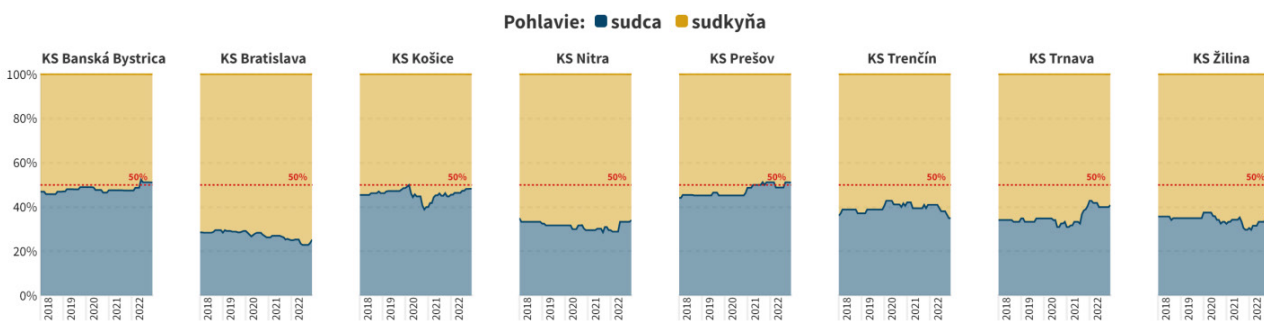


Pozn.: nenulový začiatok osi Y

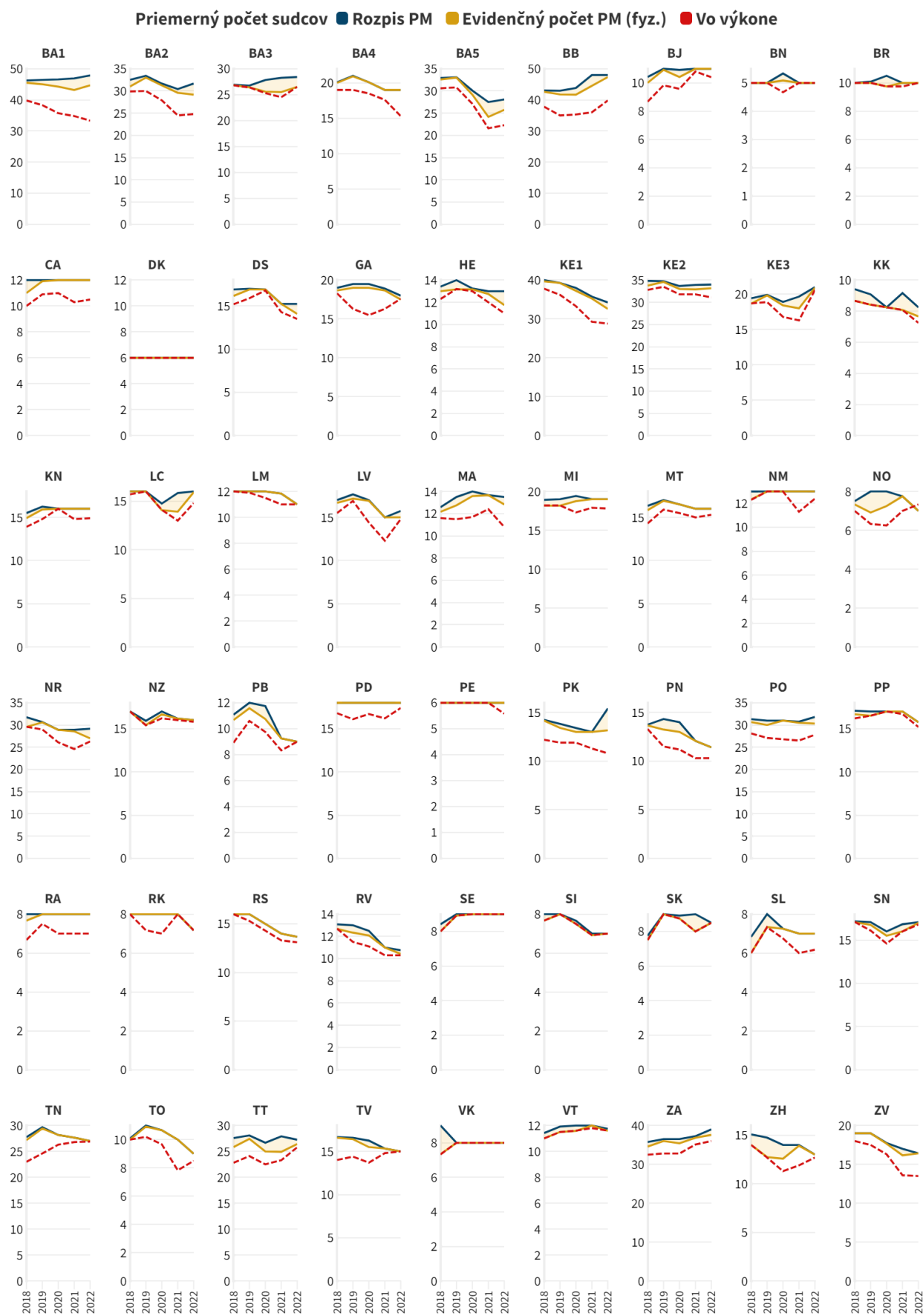




Pozn.: okrem hosťujúcich sudcov; rozdielne osi Y



Pozn.: nenulový začiatok osi Y



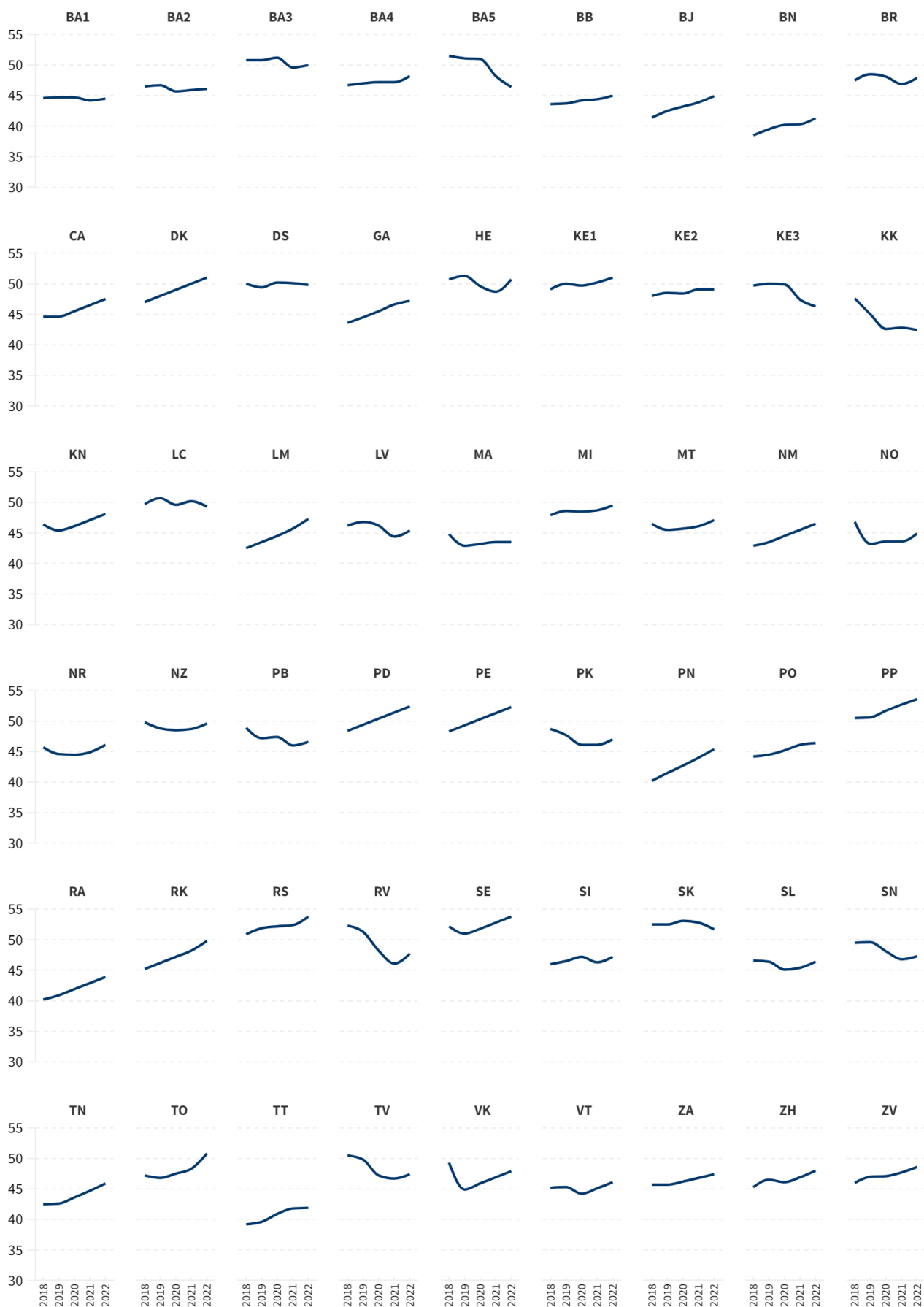
Pozn.: vrátane hostujúcich sudcov; rozdielne osi Y

Pohlavie: ■ sudca ■ sudkyňa



50% zvýraznené (červenou)

## Priemerný vek sudcov ku koncu roka

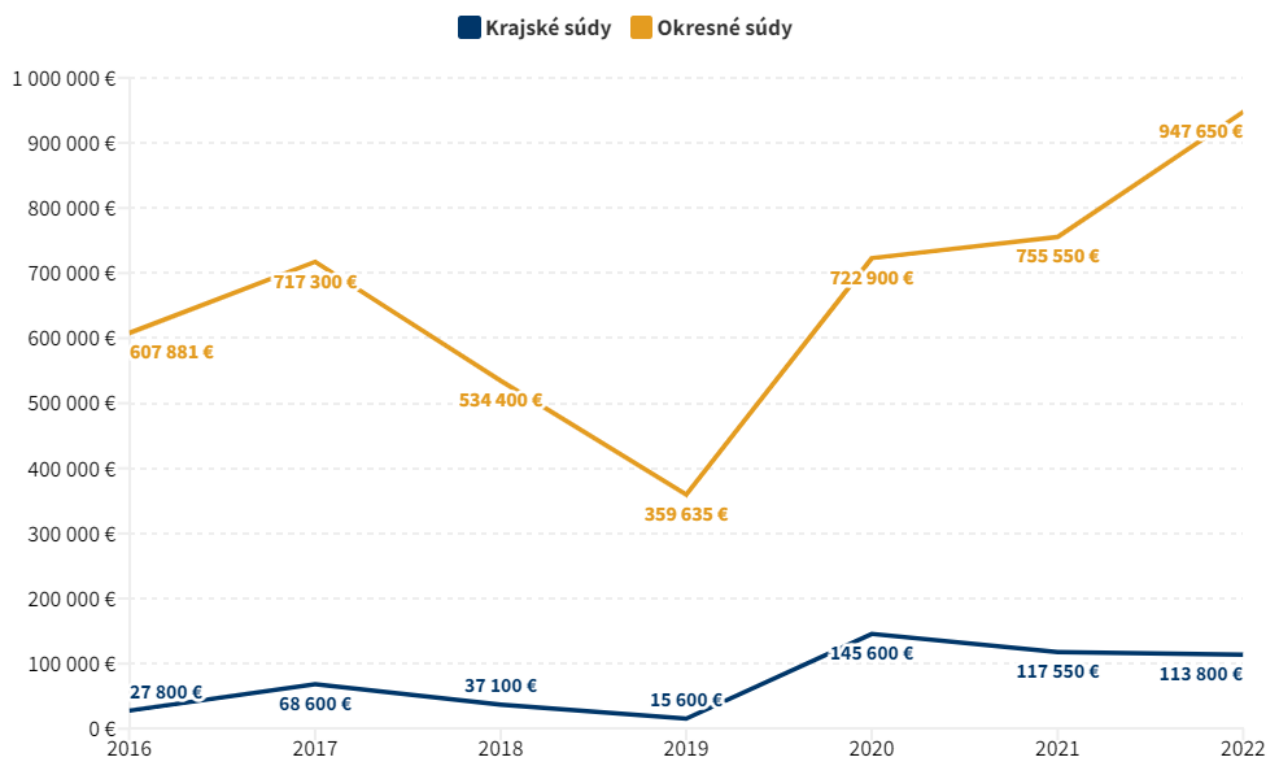




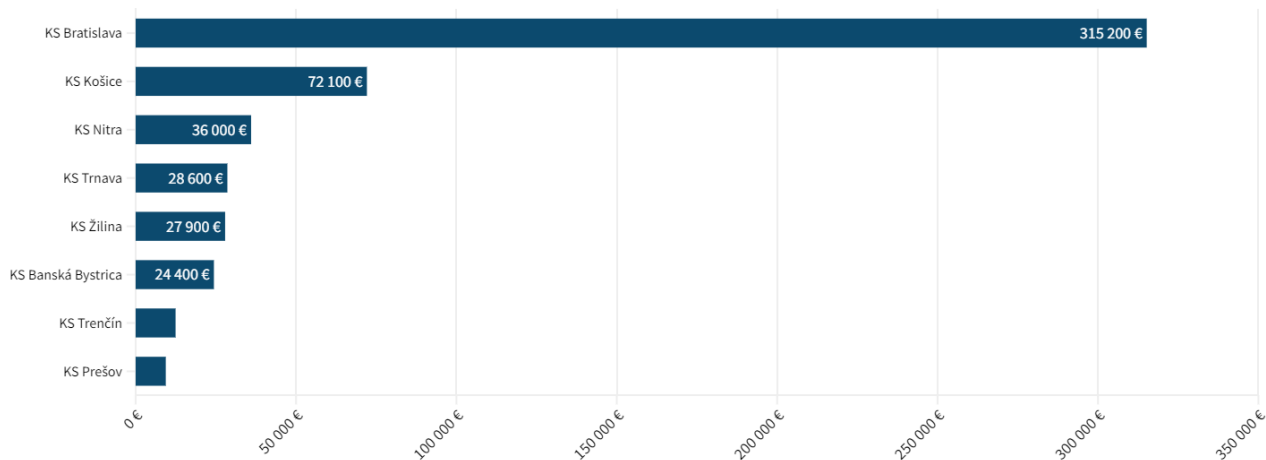
## **10. Výdavky na nálezy Ústavného súdu SR**



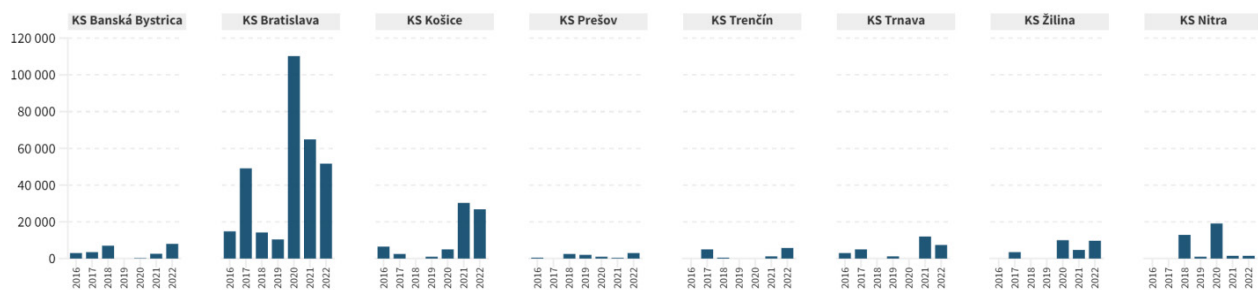
Výdavky KS a OS na nálezy Ústavného súdu SR (2016 - 2022)



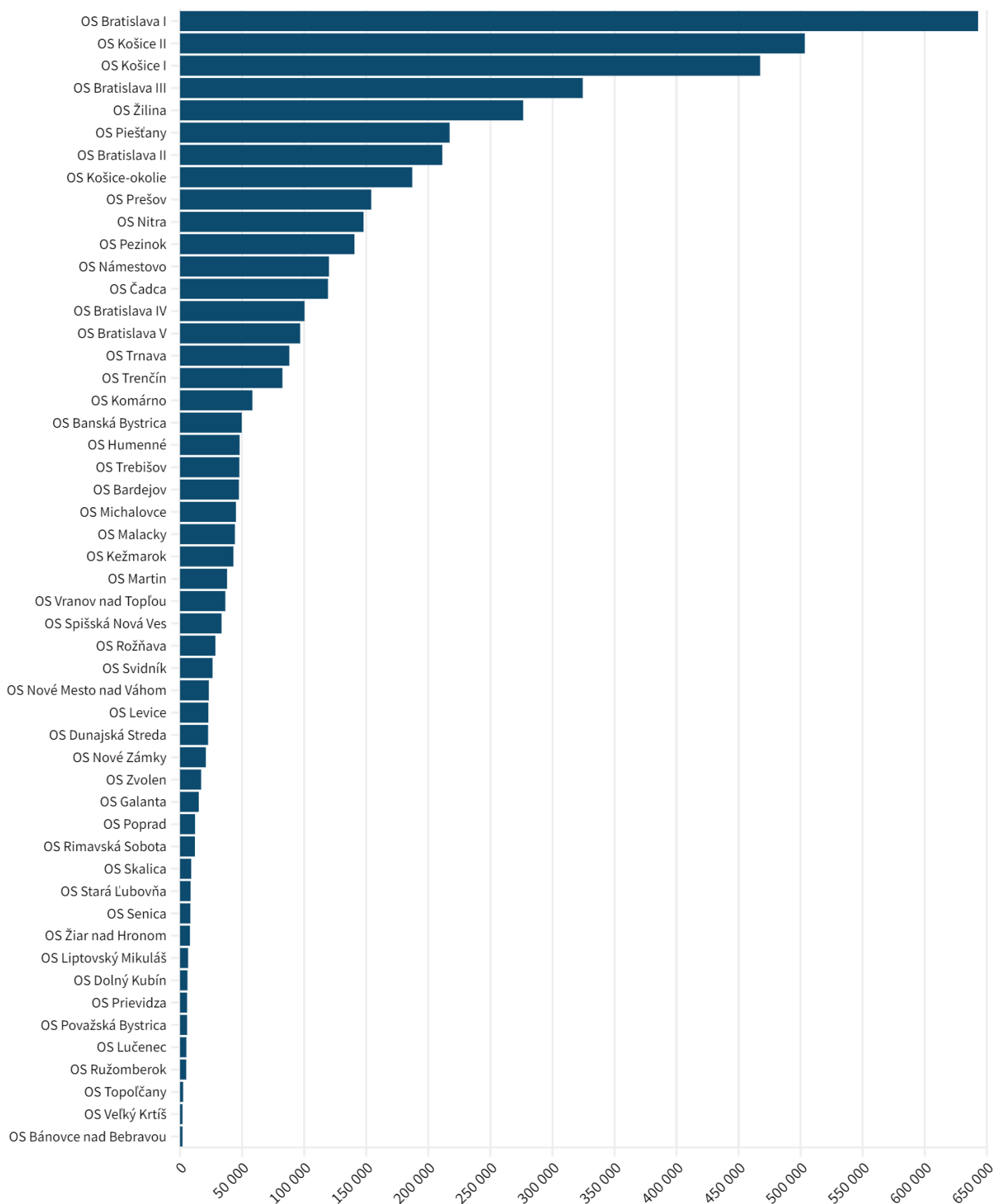
Výdavky KS na nálezy Ústavného súdu SR (spolu 2016-2022)



Výdavky KS na nálezy Ústavného súdu SR (2016-2022)



Výdavky OS na nálezy Ústavného súdu SR (spolu 2016-2022)



Výdavky OS na nálezy Ústavného súdu SR (2016-2022)



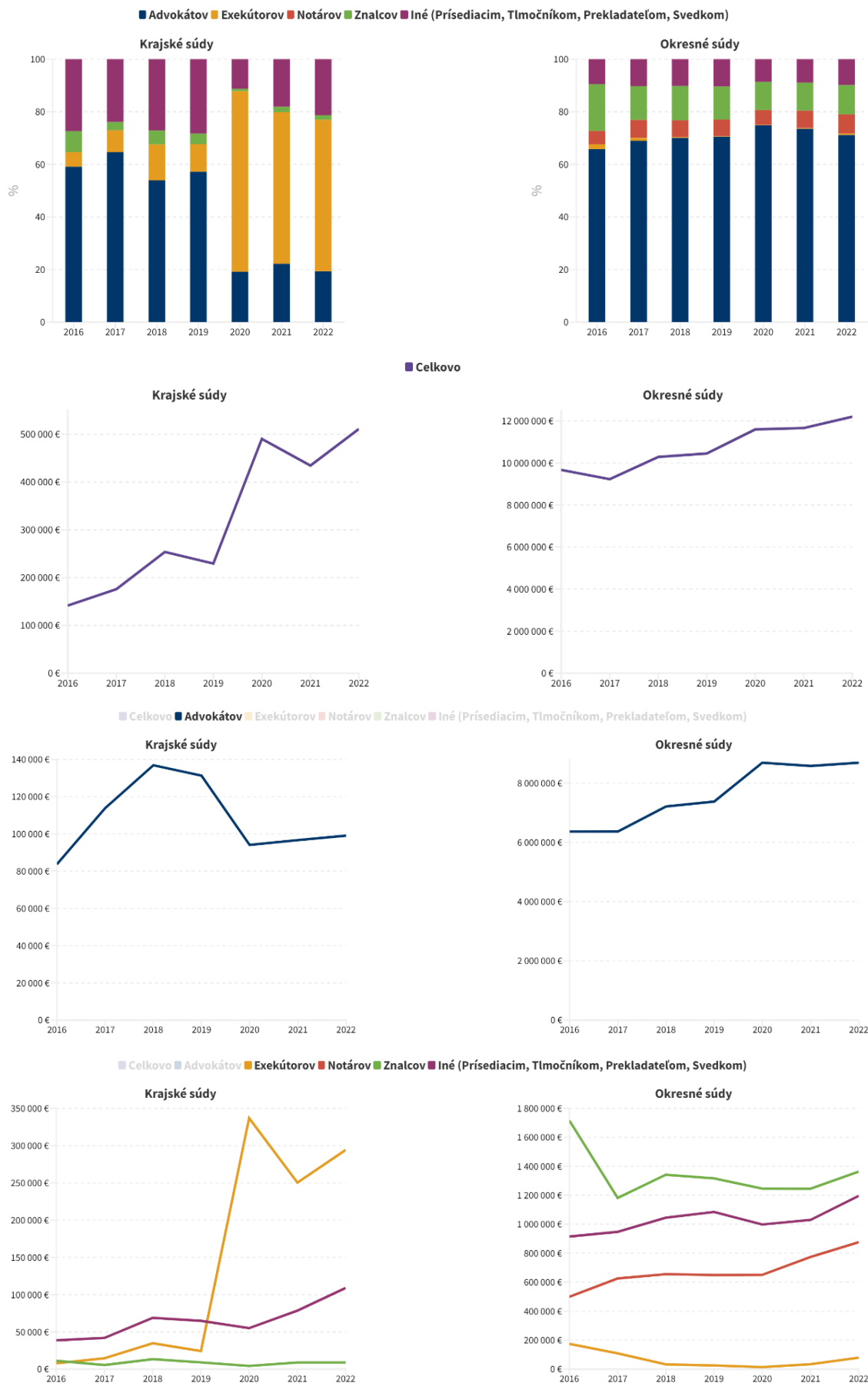




## **11. Výdavky na súdne konania**

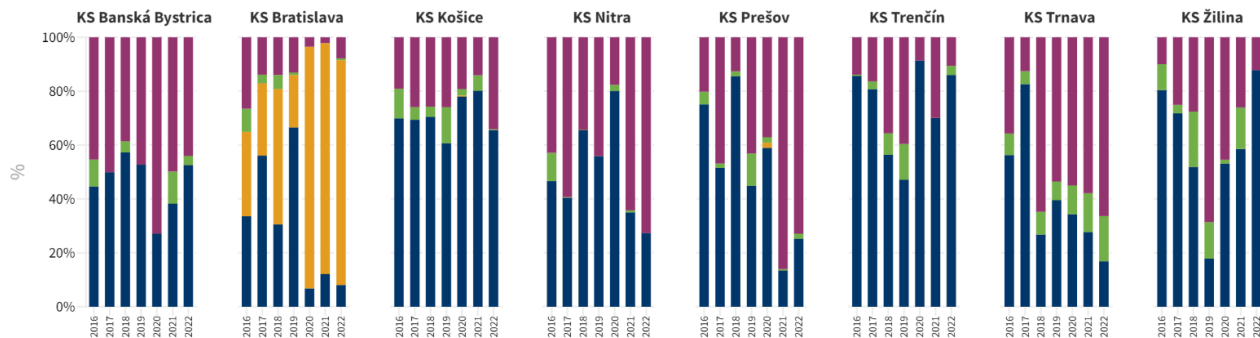


Výdavky na súdne konania (čerpanie rozpočtu) 2016-2022

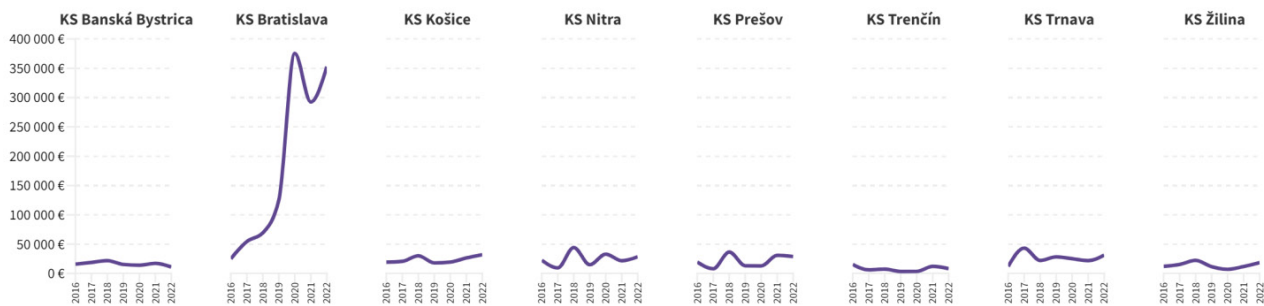


### Výdavky na súdne konania (čerpanie rozpočtu) 2016-2021

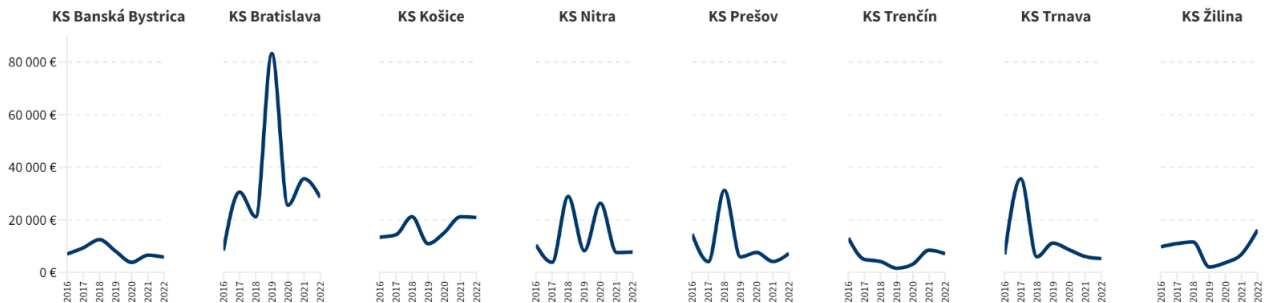
■ Advokátov ■ Exekútorov ■ Notárov ■ Znalcov ■ Iné (Prísediacim, Tlmočníkom, Prekladateľom, Svedkom)



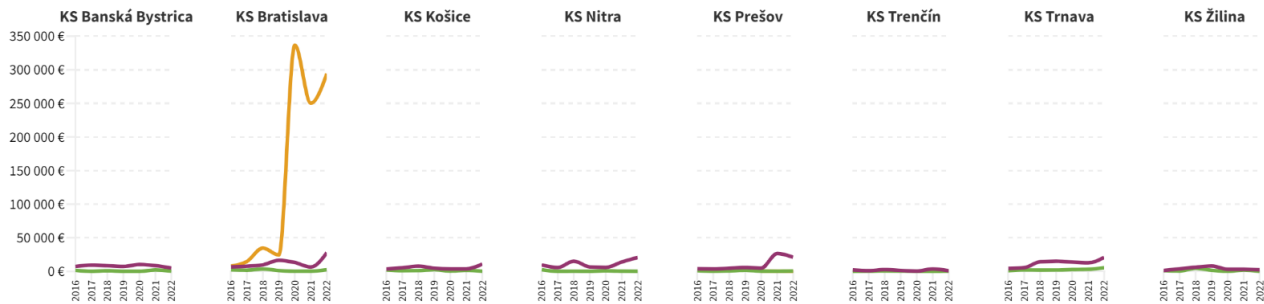
■ Celkovo



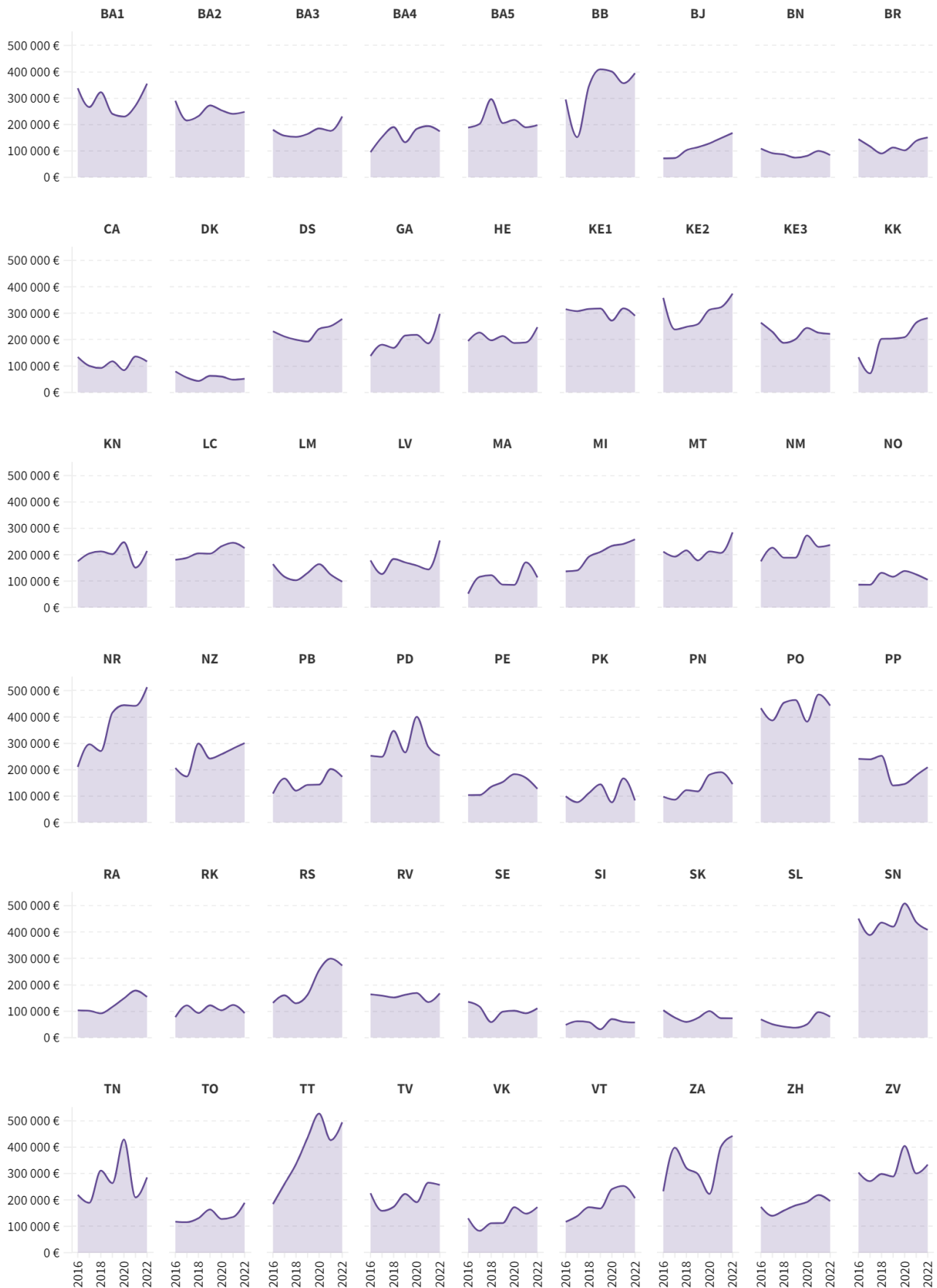
■ Celkovo ■ Advokátov ■ Exekútorov ■ Notárov ■ Znalcov ■ Iné (Prísediacim, Tlmočníkom, Prekladateľom, Svedkom)



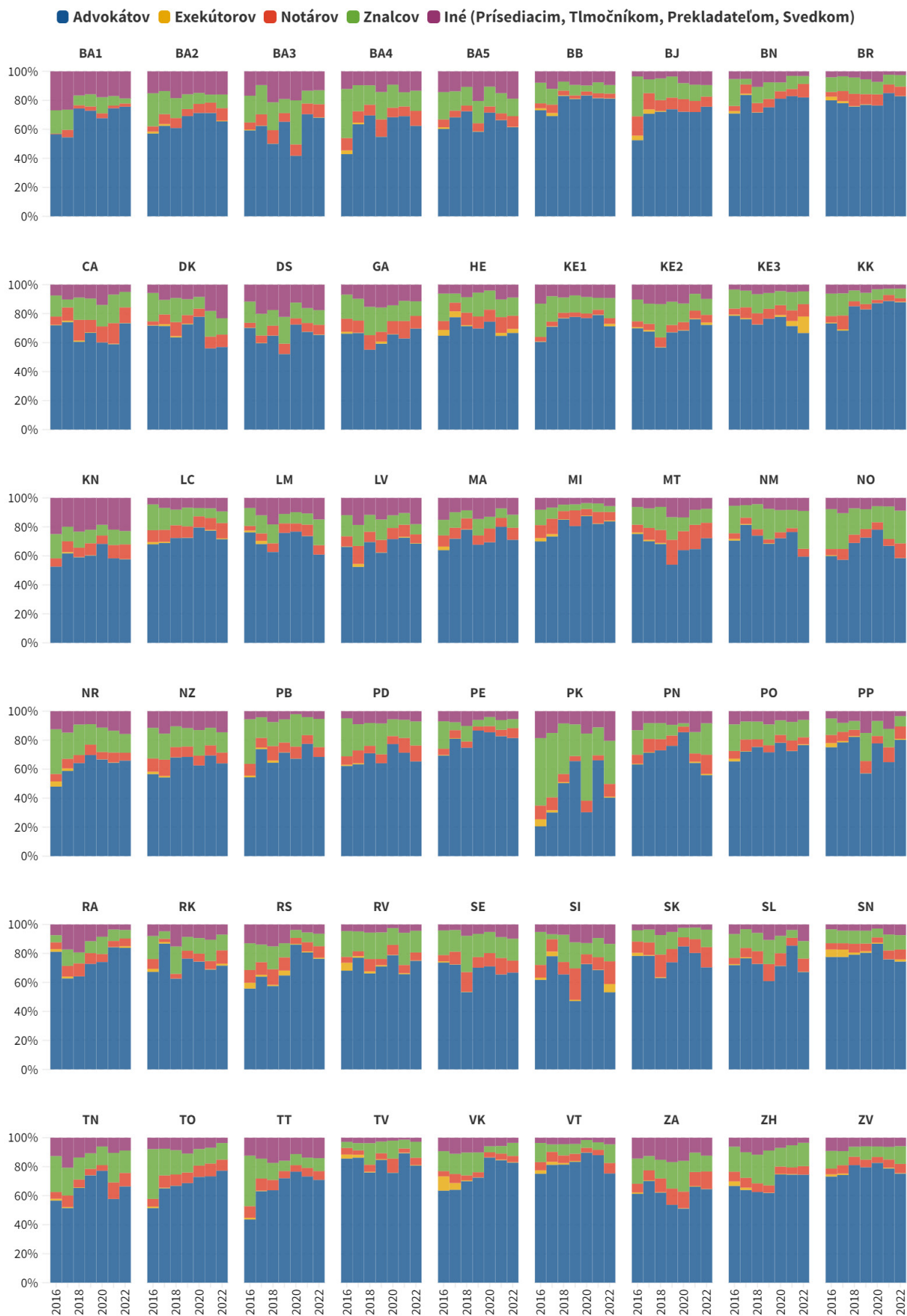
■ Celkovo ■ Advokátov ■ Exekútorov ■ Notárov ■ Znalcov ■ Iné (Prísediacim, Tlmočníkom, Prekladateľom, Svedkom)



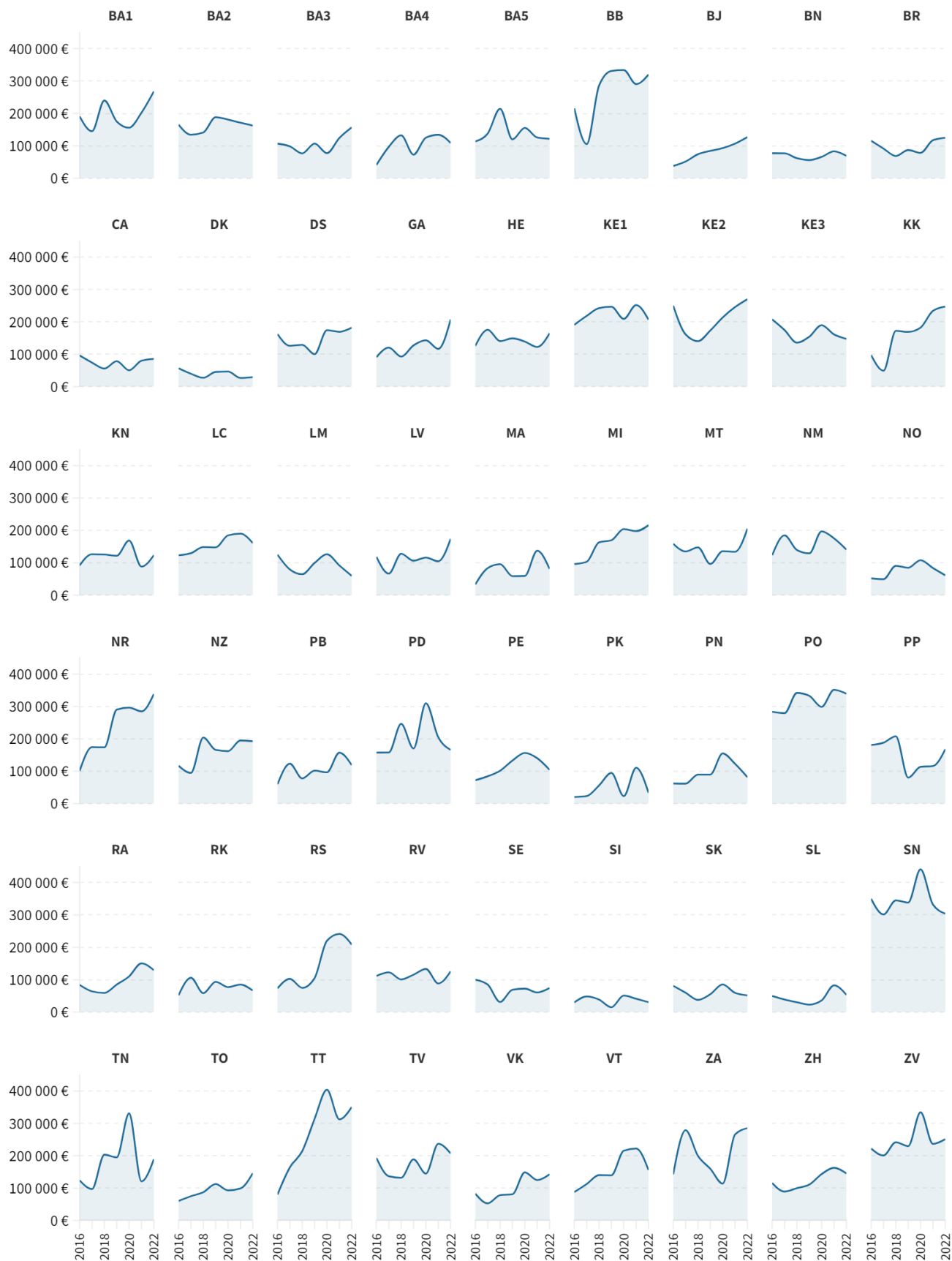
## Výdavky na súdne konania - celkovo (čerpanie rozpočtu) 2016-2022



Výdavky na súdne konania (čerpanie rozpočtu) 2016-2022



## Výdavky na súdne konania - na advokátov (čerpanie rozpočtu) 2016-2022



Výdavky na súdne konania - ostatné (čerpanie rozpočtu) 2016-2022

