

REPORT

Prehľad o obehu vecí na krajských súdoch

Obsah: Obeh vecí na krajských súdoch (bez obžívlych)

Periodicita: mesačná

Zdroj dát: štatistický výkaz V (MS SR) 10-12

Spracoval: Analytické centrum MS SR

Sledované obdobie: 01/2024 - 04/2024

Dáta vygenerované: 12. 6. 2024 9:20:17

Reporty sú výsledkom rámcového projektu Analytického centra MS SR, jedným z cieľov ktorého bola elektronizácia zberu štatistických údajov prostredníctvom Aplikácie pre zber údajov („AZU“). Prípadné požiadavky súvisiace s obsahom nám prosím adresujte prostredníctvom mailovej adresy ac.reporting@justice.sk.

Vysvetlivky:

Vec:	prípád registrovaný na súde.
Obeh:	ročný cyklus vecí na súde od času ich doručenia (nápad) až po vybavenie (nadobudnutie právoplatnosti rozhodnutia) resp. nevybavenie ku koncu sledovaného obdobia (kalendárny rok).
Nápad:	počet došlých vecí na súd v sledovanom období.
Rozhodnuté:	počet rozhodnutých vecí v sledovanom období. Rozhodnutou vecou sa rozumie vec, o ktorej súd rozhodol (bolo vynesené rozhodnutie vo veci samej alebo sa rozhodlo o vybavení veci iným spôsobom), bez ohľadu na to, či sa rozhodnutie k poslednému dňu vykazovaného obdobia stalo právoplatným.
Vybavené:	počet vybavených vecí v sledovanom období. Vybavenou vecou sa rozumie každá vec, ktorej rozhodnutie nadobudlo právoplatnosť.
Nerohodnuté (stav):	celkový počet zostávajúcich vecí ku koncu sledovaného obdobia, o ktorých ešte nebolo rozhodnuté.
Nevybavené (stav):	celkový počet zostávajúcich vecí ku koncu sledovaného obdobia, ktoré ešte neboli vybavené. (Množina vecí nerozhodnutých alebo rozhodnutých, ktoré ešte nenadobudli právoplatnosť.)
Clearance rate (CR):	ukazovateľ, ktorý vypovedá o rozhodovacej činnosti súdu (schopnosti vysporiadať sa s nápadom). Vyjadruje sa v percentách ako pomer rozhodnutých a došlých vecí (nápad) v sledovanom období.
Nerohodnuté (zmena):	zmena počtu nerozhodnutých vecí (nárast / pokles) vzhľadom na stav na začiatku sledovaného obdobia (roka.)
Nevybavené (zmena):	zmena počtu nevybavených vecí (nárast / pokles) vzhľadom na stav na začiatku sledovaného obdobia (roka.)
	<i>Poznámka: Vybavené resp. nevybavené veci reflektujú činnosť súdnej sústavy z pohľadu klienta (účastníka konania). O rozhodovacej činnosti jednotlivých súdov (z pohľadu ich výkonnosti) vo väčšej miere vypovedá počet vecí v štruktúre rozhodnuté resp. nerozhodnuté.</i>
Obžívle:	Obžívou vecou sa rozumie vec, ktorá sa do príslušného súdneho registra nezapíše novou spisovou značkou; ide o vec, v ktorej: <ul style="list-style-type: none">• bol zrušený trestný rozkaz, platobný rozkaz alebo európsky platobný rozkaz,• bolo zrušené uznesenie o odmietnutí návrhu na začatie konania,• bolo zrušené rozhodnutím o zastavení konania,• odvolací súd zrušil rozhodnutie súdu prvého stupňa a vec mu vrátil na nové konanie.
Registre:	sledované súdne registre podľa 543/2005 Z. z. (Vyhláška Ministerstva spravodlivosti Slovenskej republiky o Spravovacom a kancelárskom poriadku pre okresné sudy, krajské sudy, Špecializovaný trestný súd a vojenské sudy)
Agendy:	zoskupenia registrov podľa ich obsahu: C – civilná, Cb – obchodná, P – rodinná, T – trestná, S – správna, E – exekučná, Em výkon rozhodnutia vo veci maloletých, D – dedičská, K – konkurz, reštrukturalizácia, oddĺženie, Iné – notárske úschovy, umorenia listín, upomínacie konanie a iné, OR – obchodný register, RPVS – register partnerov verejného sektora JP - Justičná pokladnica - oddelenie Krajského súdu v Bratislave, ktoré spravuje a vymáha súdne pohľadávky pre celé územie Slovenskej republiky (súdne poplatky, trovy trestného konania, svedočné, znalečné a rôzne iné náklady vznikajúce v súvislosti so súdnym konaním).
Nápad, rozhodnuté a vybavené veci:	sú vykazované kumulatívne od začiatku sledovaného obdobia (roka) k poslednému vykázanému mesiacu.
Nerohodnuté a nevybavené veci:	sú vykazované ako stav (zostávajúci počet vecí) k poslednému vykázanému mesiacu.
Nerohodnuté (zmena) a nevybavené (zmena):	vyjadrujú zmenu od začiatku sledovaného obdobia (roka) vzhľadom na stav k poslednému vykázanému mesiacu.
Priemerný počet sudcov vo výkone:	priemer vypočítaný z evidencie ľudských zdrojov v systéme SAP (podľa skupiny pracovníkov a organizačnej jednotky).

Štruktúra agend - krajské súdy

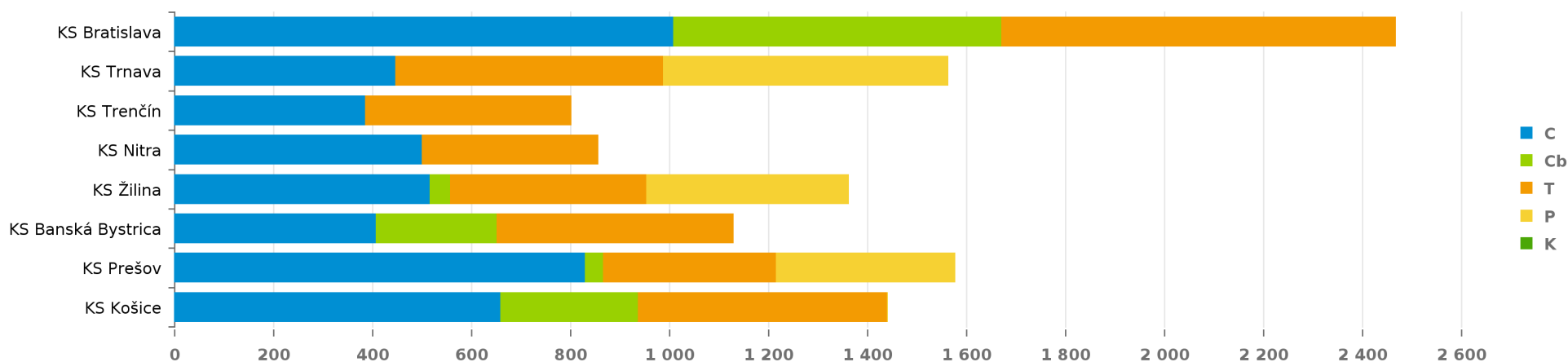
Agenda	Register
C	C
	Cd
	Cn
	Co
	CoCsp
	CoD
	CoEk
	CoPr
	CoR
	CoSr
	CoUp
	Cudz
	NcC
Cb	Cb Cbm Cbs
	Cbi
	Cbni
	Cob
	CobVO
	CoKR
	CoPv
	CoZm
	Ncb
	NcCb
	Zm
T	Ntc
	Ntn
	Nto
	Ntod
	Ntok
	Ntol
	Ntro
	Ntt
	Td
	Tos veci
	Tov
	To veci
	Tpo
T veci	
P	CoE
	CoP
	CoPno
	CoPom
	CoPs
	NcP
K	K
	NcKV
	V
JP	Justičná pokladnica

Obeh vecí (sumár od začiatku roka)

Krajský súd	Priemerný počet sudcov vo výkone *	Nápad	Rozhodnuté	Vybavené	Nerozhodnuté (stav)	Nevybavené (stav)	Clearance rate	Nerozhodnuté (zmena)*	Nevybavené (zmena)*	Reštančné (stav)
KS Bratislava	68,50	2 466	2 669	2 661	3 238	3 387	108,23%	- 203	- 195	963
KS Trnava	36,75	1 562	1 720	1 713	1 243	1 259	110,12%	- 158	- 151	61
KS Trenčín	28,50	800	872	871	513	519	109,00%	- 72	- 71	62
KS Nitra	33,25	855	942	945	509	517	110,18%	- 87	- 90	29
KS Žilina	36,00	1 361	1 468	1 467	950	957	107,86%	- 107	- 106	139
KS Banská Bystrica	38,75	1 128	1 242	1 230	844	870	110,11%	- 114	- 102	51
KS Prešov	40,00	1 576	1 655	1 653	1 230	1 236	105,01%	- 79	- 77	69
KS Košice	47,25	1 440	1 486	1 498	2 043	2 076	103,19%	- 46	- 58	248
Spolu:	329,00	11 188	12 054	12 038	10 570	10 821	107,74%	- 866	- 850	1 622

Údaje o obehu sú uvádzané bez agendy Justičná pokladnica

Nápad vo vybraných agendách



KS Bratislava	2024.01	2024.02	2024.03	2024.04	Spolu
Justičná pokladnica - nápad	42	14	41	109	206

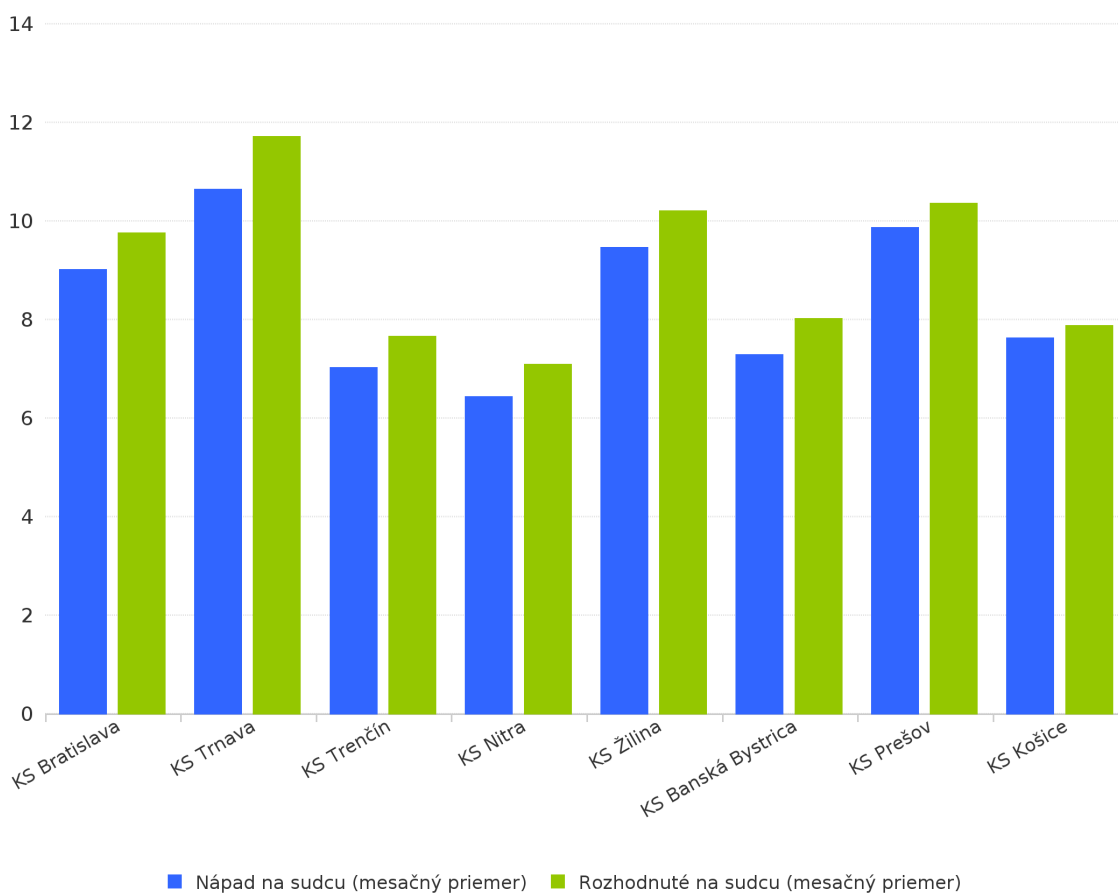
* vid' vysvetlivky

Obeh vecí - celkovo (priemery)

	Priemerný počet sudcov vo výkone*	Nápad (celkovo)	Nápad na sudcu (mesačný priemer)	Rozhodnuté (celkovo)	Rozhodnuté na sudcu (mesačný priemer)	Nerozhodnuté na sudcu (stav)	Nerozhodnuté (zmena od začiatku roka)
KS Bratislava	68,5	2 466	9	2 669	9,74	47,27	- 203
KS Trnava	36,75	1 562	10,63	1 720	11,7	33,82	- 158
KS Trenčín	28,5	800	7,02	872	7,65	18	- 72
KS Nitra	33,25	855	6,43	942	7,08	15,31	- 87
KS Žilina	36	1 361	9,45	1 468	10,19	26,39	- 107
KS Banská Bystrica	38,75	1 128	7,28	1 242	8,01	21,78	- 114
KS Prešov	40	1 576	9,85	1 655	10,34	30,75	- 79
KS Košice	47,25	1 440	7,62	1 486	7,86	43,24	- 46
Priemer			8,41		9,07	29,57	

Údaje o obehu sú uvádzané bez agendy Justičná pokladnica

Nápad a rozhodnuté (mesačný priemer) - prepočet na sudcu

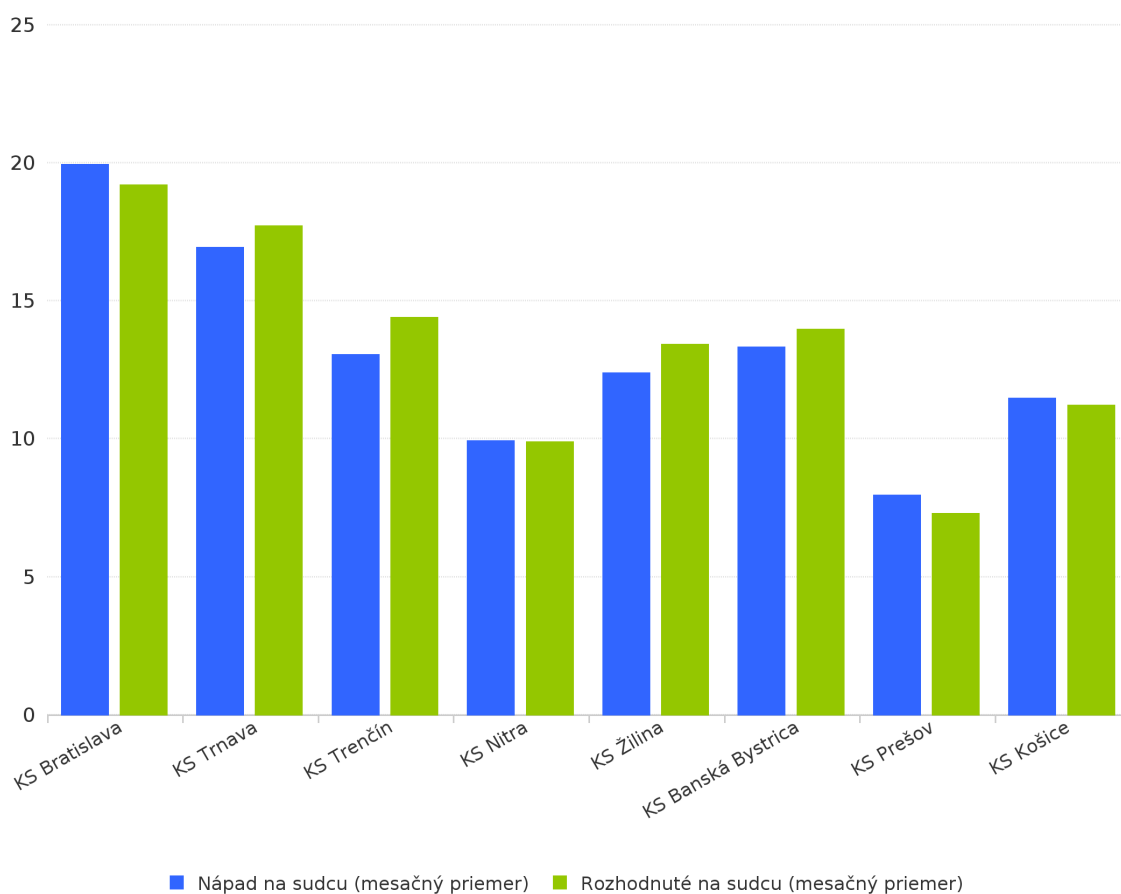


* vid' vysvetlivky

Obeh vecí - Trestné oddelenie (priemery)

	Priemerný počet sudcov vo výkone*	Nápad (celkovo)	Nápad na sudcu (mesačný priemer)	Rozhodnuté (celkovo)	Rozhodnuté na sudcu (mesačný priemer)	Nerozhodnuté na sudcu (stav)	Nerozhodnuté (zmena od začiatku roka)
KS Bratislava	10	797	19,93	767	19,18	21,3	+ 30
KS Trnava	8	541	16,91	566	17,69	35,38	- 25
KS Trenčín	8	417	13,03	460	14,38	23,88	- 43
KS Nitra	9	357	9,92	355	9,86	7	+ 2
KS Žilina	8	396	12,38	429	13,41	13,75	- 33
KS Banská Bystrica	9	479	13,31	502	13,94	10	- 23
KS Prešov	11	349	7,93	320	7,27	12,36	+ 29
KS Košice	11	504	11,45	493	11,2	17,73	+ 11

Nápad a rozhodnuté (mesačný priemer) - prepočet na sudcu

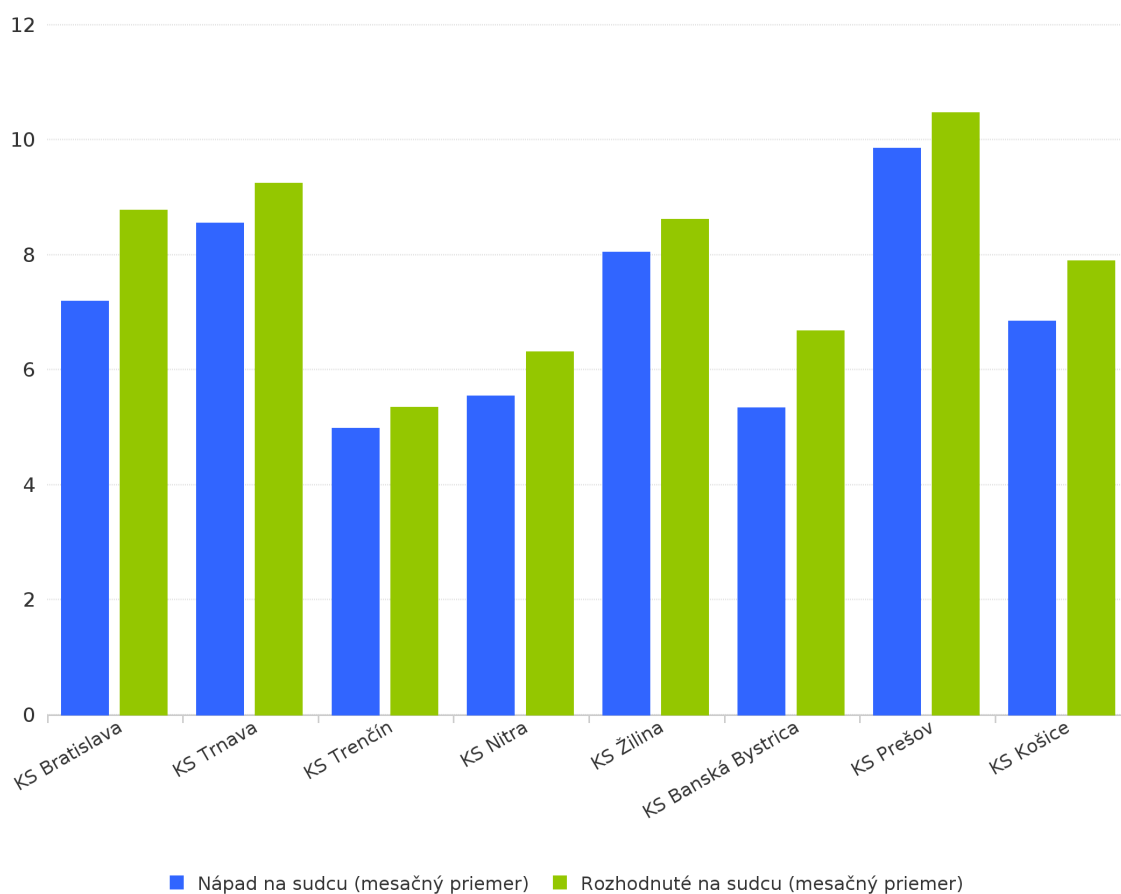


* vid' vysvetlivky

Obeh vecí - Civilné oddelenie (priemery)

	Priemerný počet sudcov vo výkone*	Nápad (celkovo)	Nápad na sudcu (mesačný priemer)	Rozhodnuté (celkovo)	Rozhodnuté na sudcu (mesačný priemer)	Nerozhodnuté na sudcu (stav)	Nerozhodnuté (zmena od začiatku roka)
KS Bratislava	35	1 006	7,19	1 227	8,76	45,17	- 221
KS Trnava	13	444	8,54	480	9,23	40,15	- 36
KS Trenčín	19,25	383	4,97	411	5,34	16,73	- 28
KS Nitra	22,5	498	5,53	567	6,3	19,78	- 69
KS Žilina	16	514	8,03	551	8,61	37,69	- 37
KS Banská Bystrica	19	405	5,33	507	6,67	21,47	- 102
KS Prešov	21	827	9,85	879	10,46	42	- 52
KS Košice	24	656	6,83	757	7,89	48,75	- 101

Nápad a rozhodnuté (mesačný priemer) - prepočet na sudcu

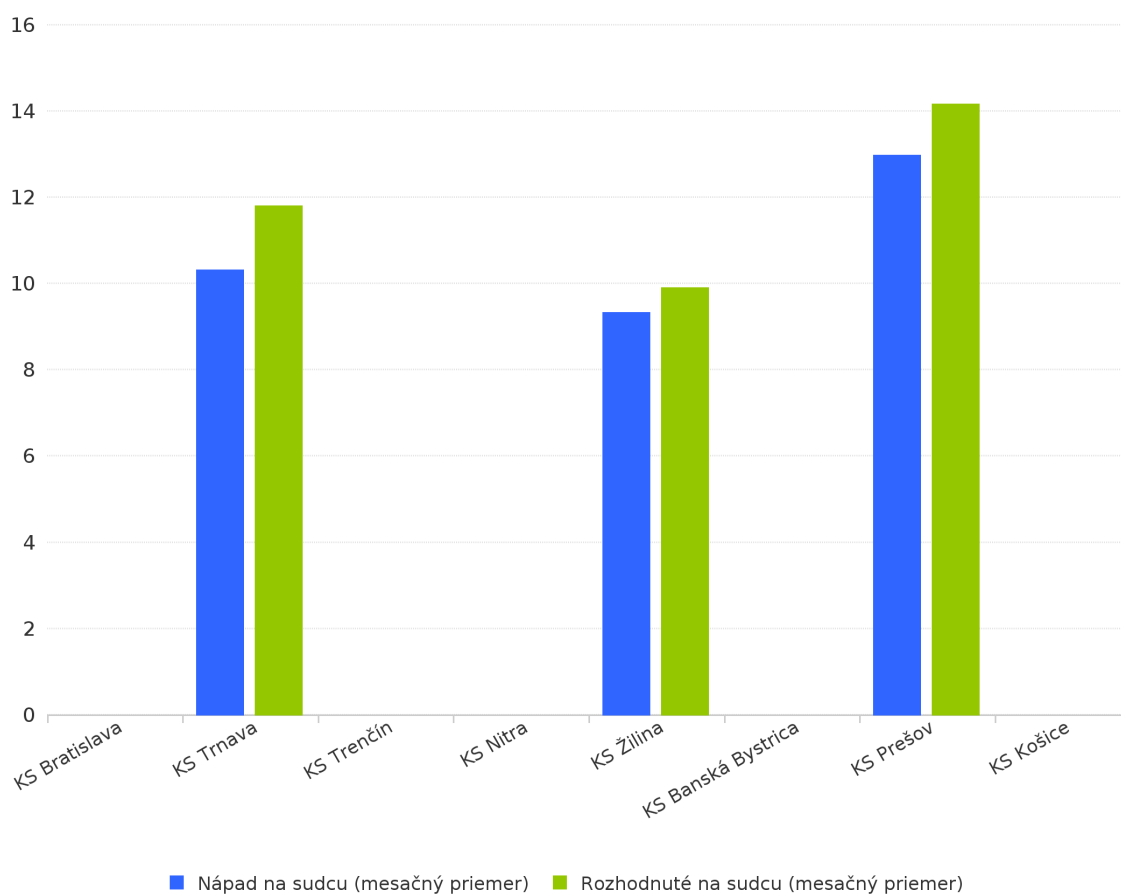


* vid' vysvetlivky

Obeh vecí - Civilné oddelenie (priemery)

	Priemerný počet sudcov vo výkone*	Nápad (celkovo)	Nápad na sudcu (mesačný priemer)	Rozhodnuté (celkovo)	Rozhodnuté na sudcu (mesačný priemer)	Nerohodnuté na sudcu (stav)	Nerohodnuté (zmena od začiatku roka)
KS Bratislava		0		33			- 33
KS Trnava	14	577	10,3	660	11,79	31,14	- 83
KS Trenčín		0		1			- 1
KS Nitra		0		9			- 9
KS Žilina	11	410	9,32	435	9,89	20,91	- 25
KS Banská Bystrica		0		0			0
KS Prešov	7	363	12,96	396	14,14	29,29	- 33
KS Košice		2		10			- 8

Nápad a rozhodnuté (mesačný priemer) - prepočet na sudcu



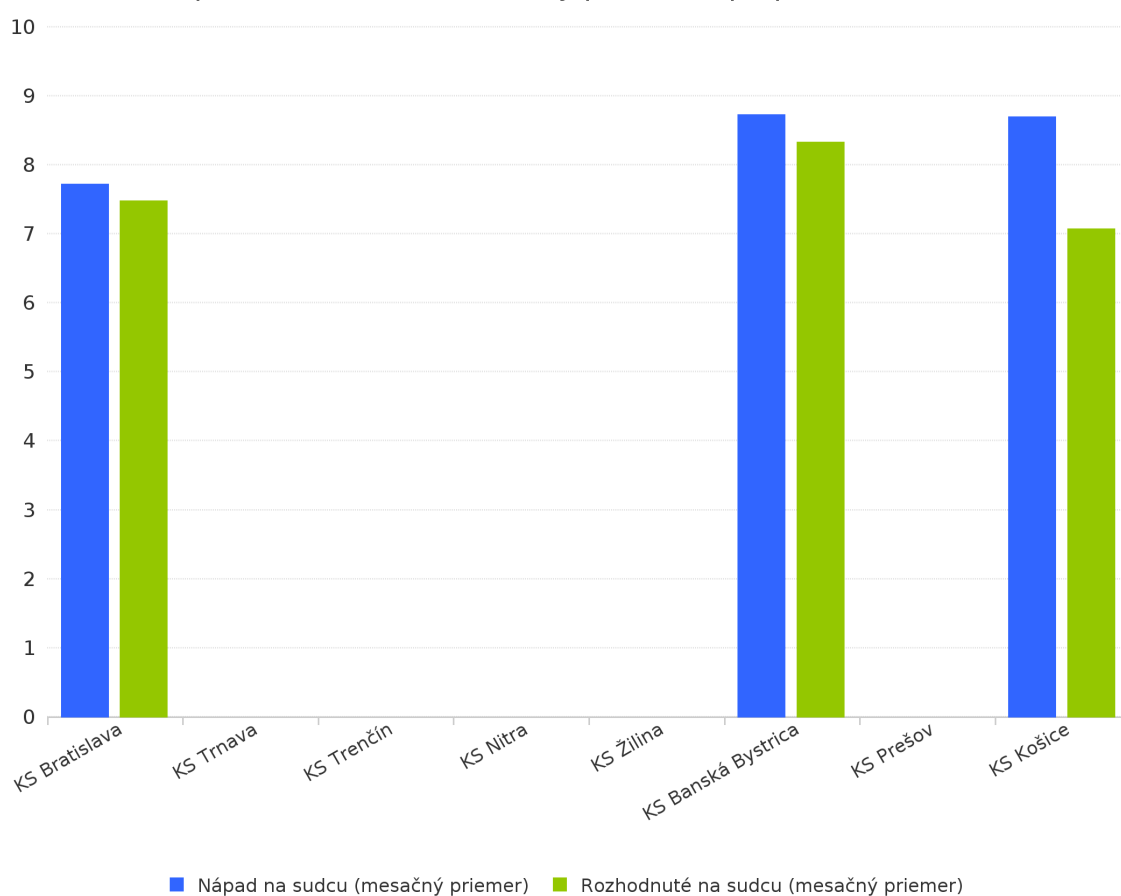
* vid' vysvetlivky

Obeh vecí - Obchodné oddelenie + Konkurzy (priemery)

	Priemerný počet sudcov vo výkone*	Nápad (celkovo)	Nápad na sudcu (mesačný priemer)	Rozhodnuté (celkovo)	Rozhodnuté na sudcu (mesačný priemer)	Nerozhodnuté na sudcu (stav)	Nerozhodnuté (zmena od začiatku roka)
KS Bratislava	21,5	663	7,71	642	7,47	65,26	+ 21
KS Trnava		0		14			- 14
KS Trenčín		0		0			0
KS Nitra		0		11			- 11
KS Žilina		41		53			- 12
KS Banská Bystrica	7	244	8,71	233	8,32	49,29	+ 11
KS Prešov		37		60			- 23
KS Košice	8	278	8,69	226	7,06	84,75	+ 52

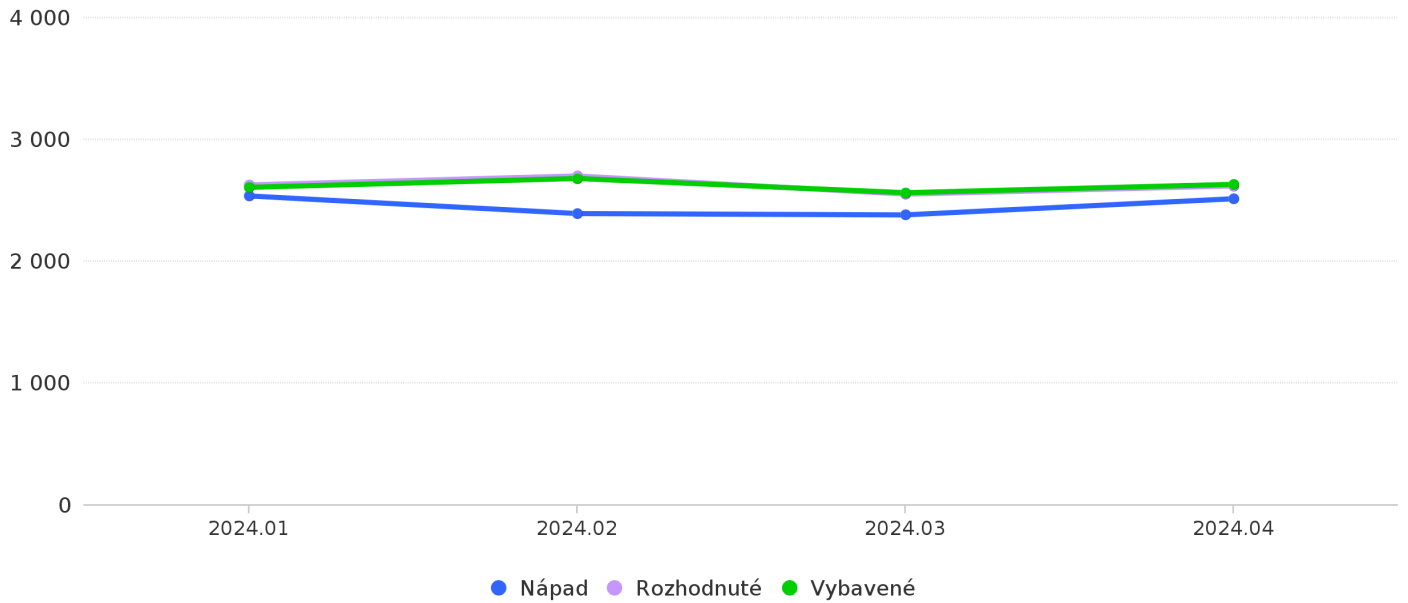
Údaje o obehu sú uvádzané vrátane konkurznej agendy

Nápad a rozhodnuté (mesačný priemer) - prepočet na sudcu

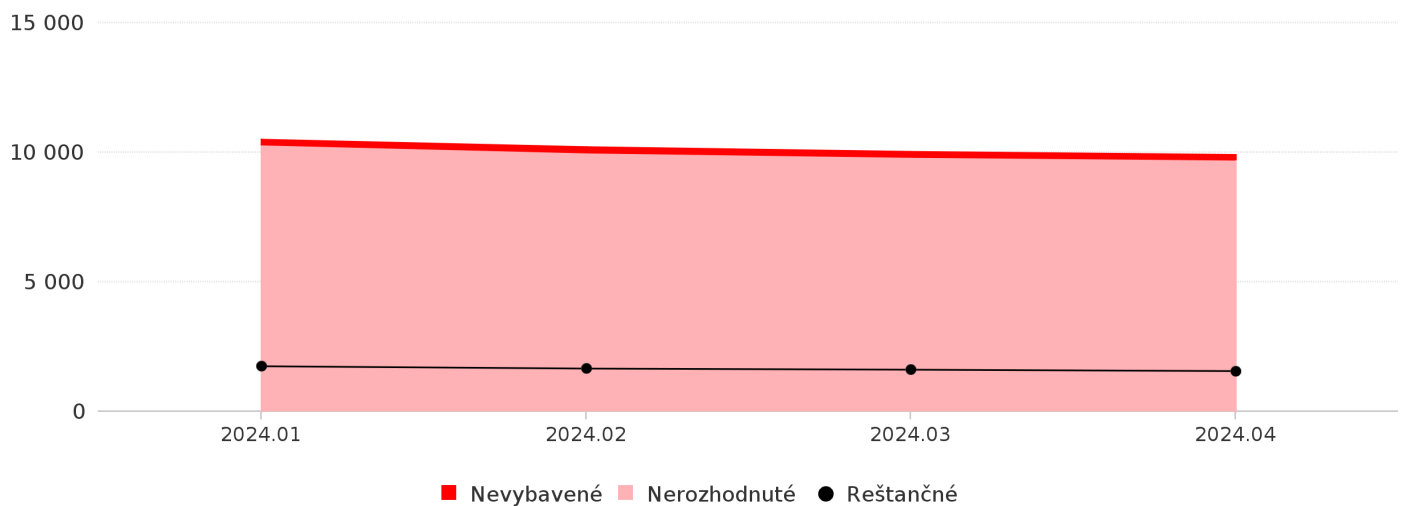


Obeh vecí - vývoj

Krajské súdy (spolu) - vývoj obehu



Krajské súdy (spolu) - nevybavené, v tom nerozhodnuté a reštančné



Krajské súdy - pomer nápadu

