

# REPORT

## Prehľad o obehu vecí na krajských súdoch

**Obsah:** Obeh vecí na krajských súdoch (bez obživlých)

**Periodicita:** mesačná

**Zdroj dát:** štatistický výkaz V (MS SR) 10-12

**Spracoval:** Analytické centrum MS SR

**Sledované obdobie:** 01/2023 - 12/2023

**Dáta vygenerované:** 16. 4. 2024 10:13:17

*Reporty sú výsledkom rámcového projektu Analytického centra MS SR, jedným z cieľov ktorého bola elektronizácia zberu štatistických údajov prostredníctvom Aplikácie pre zber údajov („AZU“). Prípadné požiadavky súvisiace s obsahom nám prosím adresujte prostredníctvom mailovej adresy [ac.reporting@justice.sk](mailto:ac.reporting@justice.sk).*

## Vysvetlivky:

---

<b>Vec:</b>	prípád registrovaný na súde.
<b>Obeh:</b>	ročný cyklus vecí na súde od času ich doručenia (nápad) až po vybavenie (nadobudnutie právoplatnosti rozhodnutia) resp. nevybavenie ku koncu sledovaného obdobia (kalendárny rok).
<b>Nápad:</b>	počet došlých vecí na súd v sledovanom období.
<b>Rozhodnuté:</b>	počet rozhodnutých vecí v sledovanom období. Rozhodnutou vecou sa rozumie vec, o ktorej súd rozhodol (bolo vynesené rozhodnutie vo veci samej alebo sa rozhodlo o vybavení veci iným spôsobom), bez ohľadu na to, či sa rozhodnutie k poslednému dňu vykazovaného obdobia stalo právoplatným.
<b>Vybavené:</b>	počet vybavených vecí v sledovanom období. Vybavenou vecou sa rozumie každá vec, ktorej rozhodnutie nadobudlo právoplatnosť.
<b>Nerohodnuté (stav):</b>	celkový počet zostávajúcich vecí ku koncu sledovaného obdobia, o ktorých ešte nebolo rozhodnuté.
<b>Nevybavené (stav):</b>	celkový počet zostávajúcich vecí ku koncu sledovaného obdobia, ktoré ešte neboli vybavené. (Množina vecí nerozhodnutých alebo rozhodnutých, ktoré ešte nenadobudli právoplatnosť.)
<b>Clearance rate (CR):</b>	ukazovateľ, ktorý vypovedá o rozhodovacej činnosti súdu (schopnosti vysporiadať sa s nápadom). Vyjadruje sa v percentách ako pomer rozhodnutých a došlých vecí (nápad) v sledovanom období.
<b>Nerohodnuté (zmena):</b>	zmena počtu nerozhodnutých vecí (nárast / pokles) vzhľadom na stav na začiatku sledovaného obdobia (roka.)
<b>Nevybavené (zmena):</b>	zmena počtu nevybavených vecí (nárast / pokles) vzhľadom na stav na začiatku sledovaného obdobia (roka.)
	<i>Poznámka: Vybavené resp. nevybavené veci reflektujú činnosť súdnej sústavy z pohľadu klienta (účastníka konania). O rozhodovacej činnosti jednotlivých súdov (z pohľadu ich výkonnosti) vo väčšej miere vypovedá počet vecí v štruktúre rozhodnuté resp. nerozhodnuté.</i>
<b>Obžिवlé:</b>	Obživlou vecou sa rozumie vec, ktorá sa do príslušného súdneho registra nezapisuje novou spisovou značkou; ide o vec, v ktorej: <ul style="list-style-type: none"><li>• bol zrušený trestný rozkaz, platobný rozkaz alebo európsky platobný rozkaz,</li><li>• bolo zrušené uznesenie o odmietnutí návrhu na začatie konania,</li><li>• bolo zrušené rozhodnutím o zastavení konania,</li><li>• odvolací súd zrušil rozhodnutie súdu prvého stupňa a vec mu vrátil na nové konanie.</li></ul>
<b>Registre:</b>	sledované súdne registre podľa 543/2005 Z. z. (Vyhláška Ministerstva spravodlivosti Slovenskej republiky o Spravovacom a kancelárskom poriadku pre okresné sudy, krajské sudy, Špecializovaný trestný súd a vojenské sudy)
<b>Agendy:</b>	zoskupenia registrov podľa ich obsahu:  C – civilná, Cb – obchodná, P – rodinná, T – trestná, S – správna, E – exekučná, Em výkon rozhodnutia vo veci maloletých, D – dedičská, K – konkurz, reštrukturalizácia, oddĺženie, Iné – notárske úschovy, umorenia listín, upomínacie konanie a iné, OR – obchodný register, RPVS – register partnerov verejného sektora  JP - Justičná pokladnica - oddelenie Krajského súdu v Bratislave, ktoré spravuje a vymáha súdne pohľadávky pre celé územie Slovenskej republiky (súdne poplatky, trovy trestného konania, svedočné, znalečné a rôzne iné náklady vznikajúce v súvislosti so súdnym konaním).
<b>Nápad, rozhodnuté a vybavené veci:</b>	sú vykazované kumulatívne od začiatku sledovaného obdobia (roka) k poslednému vykázanému mesiacu.
<b>Nerohodnuté a nevybavené veci:</b>	sú vykazované ako stav (zostávajúci počet vecí) k poslednému vykázanému mesiacu.
<b>Nerohodnuté (zmena) a nevybavené (zmena):</b>	vyjadrujú zmenu od začiatku sledovaného obdobia (roka) vzhľadom na stav k poslednému vykázanému mesiacu.
<b>Priemerný počet sudcov vo výkone:</b>	priemer vypočítaný z evidencie ľudských zdrojov v systéme SAP (podľa skupiny pracovníkov a organizačnej jednotky).

## Štruktúra agend - krajské súdy

---

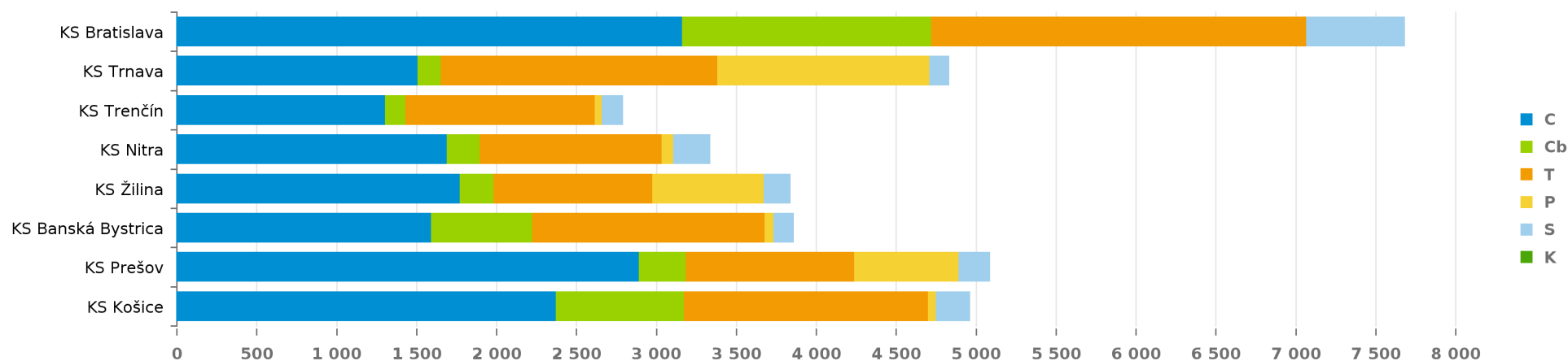
Agenda	Register
C	C
	Cd
	Cn
	Co
	CoCsp
	CoD
	CoE
	CoEk
	CoP
	CoPno
	CoPom
	CoPr
	CoR
	CoSr
	CoUp
	Cudz
	NcC
Cb	Cb Cbm Cbs
	Cbi
	Cbni
	Cob
	CobVO
	CoKR
	CoPv
	CoZm
	Ncb
	NcCb
Zm	
T	Ntc
	Ntn
	Nto
	Ntod
	Ntok
	Ntol
	Ntro
	Ntt
	Td
	Tos veci
	Tov
	To veci
	Tpo
	T veci
P	CoE
	CoP
	CoPno
	CoPom
	CoPs
	NcP
S	NcS
	S
	Sa
	SaZ
	Scud
	Sd
	Sn
	So
Sp	
K	K
	NcKV
	V
JP	Justičná pokladnica

## Obeh vecí (sumár od začiatku roka)

Krajský súd	Nápad	Rozhodnuté	Vybavené	Nerozhodnuté (stav)	Nevybavené (stav)	Clearance rate	Reštančné (stav)
KS Bratislava	7 678	7 624	7 749	3 441	3 582	99,30%	1 058
KS Trnava	4 828	4 728	4 748	1 401	1 410	97,93%	83
KS Trenčín	2 785	2 836	2 839	585	590	101,83%	99
KS Nitra	3 332	3 549	3 540	596	607	106,51%	40
KS Žilina	3 833	3 936	3 896	1 057	1 063	102,69%	159
KS Banská Bystrica	3 854	3 732	3 789	958	972	96,83%	63
KS Prešov	5 081	4 924	5 016	1 309	1 313	96,91%	67
KS Košice	4 958	5 090	5 134	2 089	2 134	102,66%	228
<b>Spolu:</b>	<b>36 349</b>	<b>36 419</b>	<b>36 711</b>	<b>11 436</b>	<b>11 671</b>	<b>100,19%</b>	<b>1 797</b>

Údaje o obehu sú uvádzané bez agendy Justičná pokladnica

### Nápad vo vybraných agendách



KS Bratislava	2023.01	2023.02	2023.03	2023.04	2023.05	2023.06	2023.07	2023.08	2023.09	2023.10	2023.11	2023.12	Spolu
Justičná pokladnica - nápad	46	13	61	75	36	93	48	62	6	85	18	16	559

\* vid' vysvetlivky

## Obeh vecí - celkovo

---

	Nápad (celkovo)	Rozhodnuté (celkovo)	Nerohodnuté (stav)
KS Bratislava	7 678	7 624	3 441
KS Trnava	4 828	4 728	1 401
KS Trenčín	2 785	2 836	585
KS Nitra	3 332	3 549	596
KS Žilina	3 833	3 936	1 057
KS Banská Bystrica	3 854	3 732	958
KS Prešov	5 081	4 924	1 309
KS Košice	4 958	5 090	2 089
<b>Priemer</b>			

Údaje o obehu sú uvádzané bez agendy Justičná pokladnica

## Obeh vecí - Trestné oddelenie

---

	Nápad (celkovo)	Rozhodnuté (celkovo)	Nerozhodnuté (stav)
KS Bratislava	2 343	2 407	183
KS Trnava	1 730	1 670	308
KS Trenčín	1 184	1 164	234
KS Nitra	1 138	1 136	61
KS Žilina	990	967	143
KS Banská Bystrica	1 456	1 477	113
KS Prešov	1 054	1 085	107
KS Košice	1 528	1 500	184

\* vid' vysvetlivky

## Obeh vecí - Civilné oddelenie

---

	Nápad (celkovo)	Rozhodnuté (celkovo)	Nerohodnuté (stav)
KS Bratislava	3 154	3 255	1 802
KS Trnava	1 500	1 614	558
KS Trenčín	1 297	1 232	350
KS Nitra	1 682	1 629	514
KS Žilina	1 766	1 753	640
KS Banská Bystrica	1 584	1 537	510
KS Prešov	2 884	2 659	934
KS Košice	2 365	2 542	1 271

\* vid' vysvetlivky



## Obeh vecí - Rodinné oddelenie

---

	Nápad (celkovo)	Rozhodnuté (celkovo)	Nerohodnuté (stav)
KS Bratislava	0	364	74
KS Trnava	1 327	1 003	519
KS Trenčín	46	98	1
KS Nitra	72	186	10
KS Žilina	698	535	255
KS Banská Bystrica	54	105	1
KS Prešov	653	669	238
KS Košice	50	326	8

\* vid' vysvetlivky

## Obchodné oddelenie + Konkurzy

	Nápad (celkovo)	Rozhodnuté (celkovo)	Nerohodnuté (stav)
KS Bratislava	1 561	1 232	1 382
KS Trnava	145	269	16
KS Trenčín	127	222	0
KS Nitra	207	366	11
KS Žilina	212	319	19
KS Banská Bystrica	633	402	334
KS Prešov	295	368	30
KS Košice	801	540	626

Údaje o obehu sú uvádzané vrátane konkurznej agendy

## Obeh vecí - Správne oddelenie

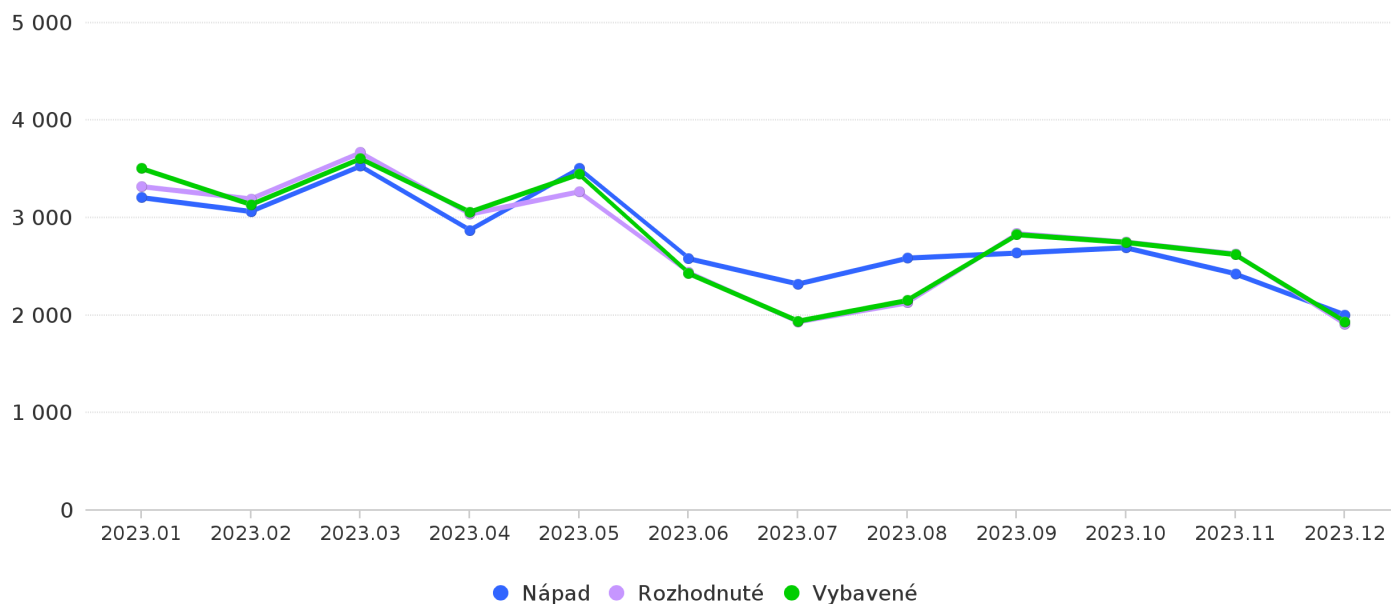
---

	Nápad (celkovo)	Rozhodnuté (celkovo)
KS Bratislava	620	366
KS Trnava	126	172
KS Trenčín	131	120
KS Nitra	233	232
KS Žilina	167	362
KS Banská Bystrica	127	211
KS Prešov	195	143
KS Košice	214	182

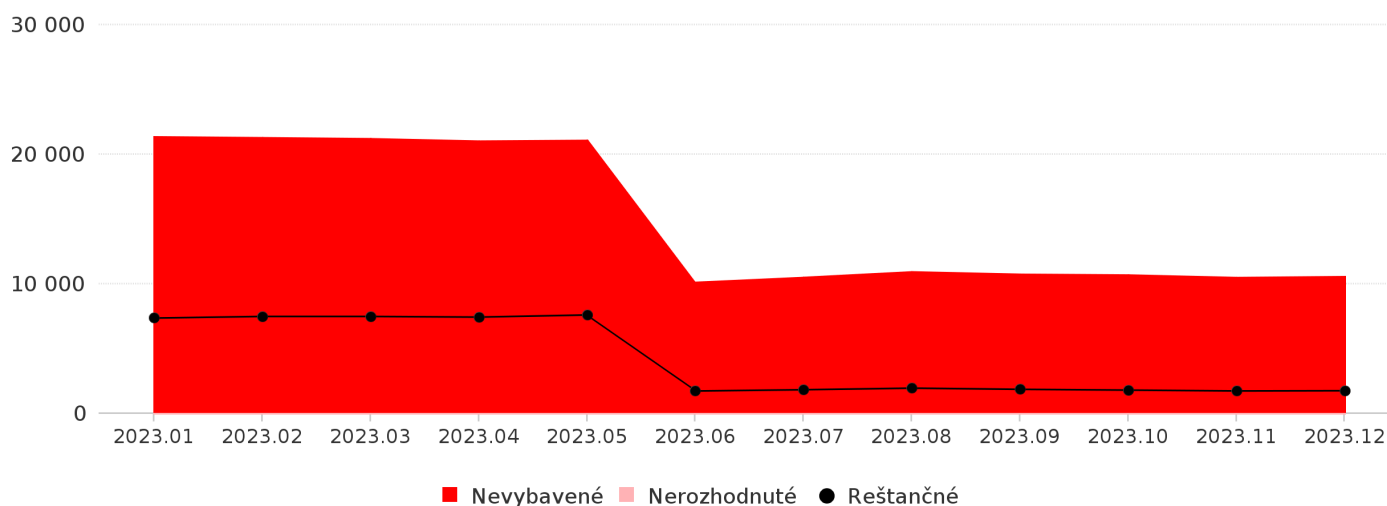
\* vid' vysvetlivky

## Obeh vecí - vývoj

### Krajské súdy (spolu) - vývoj obehu



### Krajské súdy (spolu) - nevybavené, v tom nerozhodnuté a reštančné



### Krajské súdy - pomer nápadu

